

LAMPIRAN

Lampiran 1

JADWAL PENYUSUNAN SKRIPSI

HUBUNGAN PENGETAHUAN TENTANG KANKER SERVIKS DENGAN DETEKSI DINI KANKER SERVIKS PADA WUS DI

DESA KONANG

NO	Kegiatan	September 2024				Oktober 2024				November 2024				Desember 2024				Januari 2024				
		I	II	III	IV	I	II	III	IV	I	II	III	IV	I	II	III	IV	I	II	III	IV	
1.	Identifikasi Masalah	■																				
2.	Penyusunan Proposal		■	■	■																	
3.	Seminar Proposal					■																
4.	Perbaikan Proposal						■	■	■													
5.	Pengurusan Ijin Penelitian									■												
6.	Pengumpulan Data											■										
7.	Pengolahan dan Analisis Data												■	■								
8.	Penyusunan Laporan														■	■	■	■				
9.	Ujian Sidang Skripsi																				■	
10.	Perbaikan Skripsi																				■	■
11.	Penggandaan Skripsi																					■

Lampiran 2

Lampiran 3



MAJELIS PENDIDIKAN TINGGI LITBANG PIMPINAN PUSAT MUHAMMADIYAH
UNIVERSITAS MUHAMMADIYAH LAMONGAN

SK. Menteri RISTEK DIKTI RI Nomor 880/KPT/1/2018

LEMBAGA PENELITIAN & PENGABDIAN MASYARAKAT

Website : www.umla.ac.id - Email : lppm@umla.ac.id

Jl. Raya Plalangan - Plosowahyu KM 3, Telp./Fax. (0322) 322356 Lamongan 62251



Lamongan, 17 Oktober 2024

Nomor : 3535 /III.3/AUF/2024
 Lamp. : -
 Perihal : *Permohonan Penelitian*

Kepada
 Yth. Kepala Desa Konang Kecamatan
 Glagah Kabupaten Lamongan
 Di

TEMPAT

Assalamu'alaikum Wr. Wb.

Sehubungan dengan penulisan tugas akhir berupa Skripsi Prodi S1 Kebidanan Fakultas Ilmu Kesehatan Universitas Muhammadiyah Lamongan Tahun Ajaran 2024 – 2025.


Bersama ini mohon dengan hormat, ijin melaksanakan kegiatan penelitian di Instansi yang Bapak/Ibu pimpin guna menyelesaikan penulisan tugas akhir tersebut, adapun mahasiswa pelaksana adalah :

No	NAMA	NIM	JUDUL PENELITIAN
1	Titik Sugara	2402080107R	Hubungan Pengetahuan tentang Kanker Serviks dengan Deteksi Dini Kanker Serviks pada Wanita Usia Subur di Desa Konang

Demikian atas perhatian dan kerjasamanya kami sampaikan banyak terima kasih.

Wassalamu'alaikum Wr. Wb.

Ketua LPPM
 Universitas Muhammadiyah Lamongan



Abdul Rokhman., S.Kep., Ns., M.Kep.
 NPP. 19881020201211 056

Tembusan Disampaikan Kepada :
 Yth. 1. Yang Bersangkutan
 2. Arsip.

Lampiran 4



PEMERINTAH KABUPATEN LAMONGAN
KECAMATAN GLAGAH
DESA KONANG
 Jalan Masjid At-Taqwa No. 1 RT 02 RW 01 Konang - Glagah - Lamongan, Kode Pos 62292
 HP : 081230777076, Email : konangemilang@gmail.com

Konang, 20 Januari 2025

Nomor : 474/08/35.24.26.2023/2025
 Sifat : -
 Lamp : 1 (Satu bendel)
 Perihal : Ijin Memberikan Penelitian

Kepada
 Yth. Kepala LPPM
 Universitas Muhammadiyah Lamongan

di-

LAMONGAN

Dengan hormat,

Menindaklanjuti surat Kepala LPPM Universitas Muhammadiyah Lamongan Nomor: 3575/III.3/AU/F/2024 tentang permohonan ijin Survey Study pendahuluan dan pelaksanaan penelitian proposal skripsi atas nama Mahasiswa:

Nama : Titik Sugara
 NIM : 2402080107R
 Judul : **Hubungan Pengetahuan Tentang Kanker Serviks dengan Deteksi Dini Kanker Serviks pada Wanita Usia Subur di Desa Konang**

Nama tersebut telah selesai melaksanakan penelitian di Desa Konang Kecamatan Glagah Kabupaten Lamongan.

Demikian surat pengembalian ini kami sampaikan untuk dapat dipergunakan sebagaimana mestinya. Atas perhatiannya kami ucapkan terimakasih.



Kepala Desa Konang

Lampiran 5

LEMBAR PERMOHONAN MENJADI RESPONDEN

Kepada Yth.

Saudara Calon Responden

Di Desa Konang Glagah

Sebagai syarat tugas akhir mahasiswa Universitas Muhammadiyah Lamongan, saya akan melakukan penelitian dengan judul “*Hubungan Pengetahuan Tentang Kanker Serviks dengan Deteksi Dini Kanker Serviks pada Wanita Usia Subur (WUS) di Desa Konang*”.

Tujuan penelitian adalah untuk mengetahui hubungan tingkat pengetahuan tentang kanker serviks dengan deteksi dini kanker serviks pada wanita usia subur (WUS) di Desa Konang.

Keperluan tersebut saya mohon kesediaan saudara untuk menjadi responden dalam penelitian ini. Selanjutnya kami mohon saudara untuk mengisi kuesioner yang saya sediakan dengan kejujuran dan apa adanya. Jawaban saudara dijamin kerahasiaanya.

Demikian atas bantuan dan partisipasinya disampaikan terima kasih.

Lamongan,

Hormat Saya,

TITIK SUGARA
24.02.08.0107R

Lampiran 6

LEMBAR PERSETUJUAN MENJADI RESPONDEN

Hubungan Pengetahuan tentang Kanker Serviks dengan Deteksi Dini Kanker

Serviks pada Wanita Usia Subur (WUS) Desa Konang

Oleh :

TITIK SUGARA

Yang bertanda tangan dibawah ini saya, responden yang berperan serta dalam penelitian yang berjudul “*Hubungan Pengetahuan tentang Kanker Serviks dengan Deteksi Dini Kanker Serviks pada Wanita Usia Subur (WUS) di Desa Konang*”.

Saya telah mendapat penjelasan tentang tujuan penelitian, kerahasiaan identitas dan informasi yang saya berikan serta hak saya untuk ikut serta dalam penelitian ini.

Tanda tangan saya di bawah ini merupakan tanda tangan kesediaan saya sebagai responden dalam penelitian ini.

Tanda tangan :

Tanggal :

No. Responden :

Lampiran 7

LEMBAR KUISIONER PENELITIAN
“HUBUNGAN PENGETAHUAN TENTANG KANKER SERVIKS
DENGAN DETEKSI DINI KANKER SERVIKS PADA WANITA USIA
SUBUR (WUS) DI DESA KONANG”

IDENTITAS RESPONDEN PENELITIAN

- NAMA :
- Tempat, Tanggal Lahir :
- Usia :
- Alamat :
- Usia Pertama Menikah :
- <19 tahun
- 20-35 tahun
- >35 tahun
- Jumlah anak :
- Pendapatan :
- <Rp. 2.828.323,00
- >Rp. 2.828.323,00
- Pekerjaan :
- Tidak bekerja
- Ibu Rumah Tangga
- Wiraswasta
- Buruh
- PNS
- Lain-lain:
- Pendidikan :
- Tidak tamat SD
- SD
- SLTP
- SLTA
- D3 atau S1

**KUESIONER TINGKAT PENGETAHUAN TENTANG
KANKER SERVIKS**

Berilah tanda ceklis (√) pada tabel Benar/Salah sesuai dengan jawaban anda !

NO.	PERTANYAAN	BENAR	SALAH
1.	Kanker serviks adalah kanker yang menyerang mulut rahim		
2.	Kanker serviks disebabkan oleh virus		
3.	Melakukan hubungan seksual sebelum usia 20 tahun tidak berisiko kanker serviks		
4.	Berganti-ganti pasangan seksual / memiliki pasangan seksual lebih dari satu memicu terjadinya kanker serviks		
5.	Wanita yang merokok berisiko lebih besar untuk terkena kanker serviks		
6.	Kecepatan pertumbuhan kanker di dalam tubuh manusia sama antara satu kasus dengan kasus yang lainnya		
7.	Keputihan yang banyak dan berbau busuk merupakan tanda dan gejala adanya kanker serviks		
8.	Perdarahan yang terjadi setelah melakukan hubungan seksual tidak termasuk tanda dan gejala adanya kanker serviks		
9.	Deteksi dini kanker leher rahim merupakan pemeriksaan yang dilakukan untuk mendeteksi sel kanker secara dini		
10.	Deteksi dini kanker serviks tidak perlu dilakukan pada perempuan yang tidak memiliki gejala kanker serviks		
11.	Deteksi dini kanker serviks berguna untuk menemukan sel- sel yang tidak normal pada serviks		
12.	Wanita yang telah aktif berhubungan seksual penting melakukan deteksi dini kanker serviks		
13.	Deteksi dini kanker serviks dapat dilakukan pada wanita yang belum pernah berhubungan seksual		
14.	Pap smear dan IVA merupakan salah satu contoh deteksi dini kanker		
15.	Wanita yang telah diimunisasi agar tidak terkena kanker leher rahim tidak perlu melakukan pap smear		
16.	Pap smear bisa dilakukan pada wanita yang belum pernah berhubungan		
17.	Tingkatan kanker serviks dapat diketahui dari hasil pemeriksaan pap smear		

NO.	PERTANYAAN	BENAR	SALAH
18.	IVA merupakan pemeriksaan yang praktis dan mudah		
19.	IVA merupakan pemeriksaan yang praktis dan mudah		
20.	Deteksi dini dengan menggunakan metode IVA test dilakukan dengan cara mengoleskan asam asetat pada leher rahim		

Berilah tanda silang (x) untuk salah satu jawaban di bawah ini !

1. Apakah Ibu sudah pernah menerima informasi mengenai deteksi dini kanker serviks ?
 - a. Pernah
 - b. Tidak pernah

Jika pernah, darimana informasi tersebut ibu dapatkan?

- Tenaga Kesehatan
- Media Elektronik (televisi, radio)
- Media Sosial (instagram, facebook, twitter, dll)
- Keluarga atau saudara
- Teman
- Buku
- Lainnya:

2. Apakah Ibu pernah melakukan deteksi dini kanker serviks ?
 - a. Pernah
 - b. Tidak pernah

Jika pernah,

- Dimana Ibu melakukan deteksi dini kanker serviks?
 - Puskesmas
 - Rumah Sakit
 - Lainnya:
- Apa metode yang digunakan?
 - IVA
 - PAP Smear
- Sudah berapa kali melakukan deteksi dini kanker serviks?
.....
- Tahun berapa Ibu melakukan deteksi dini kanker serviks?
.....

Lampiran 8



MAJELIS PENDIDIKAN TINGGI LITBANG PIMPINAN PUSAT MUHAMMADIYAH
UNIVERSITAS MUHAMMADIYAH LAMONGAN

SK Menteri RISTEK DIKTI RI Nomor 880/KPT/I/2018

FAKULTAS ILMU KESEHATAN

Program Studi:












Ners (Profesi), Keperawatan (S1), Farmasi (S1), Administrasi RS (S1),
 Profesi Bidan, Kebidanan (S1), Kebidanan (D3), Fisioterapi (D3),
 Farmasi (D3)

Website : www.um.lamongan.ac.id - Email : um.lamongan@yahoo.co.id-
 Jl. Raya Plalangan - Plosowahyu KM 3, Telp/ Fax (0322) 322356
 Lamongan 62251


**LEMBAR KONSULTASI BIMBINGAN SKRIPSI
 PROGRAM STUDI S1 KEBIDANAN
 FAKULTAS ILMU KESEHATAN
 UNIVERSITAS MUHAMMADIYAH LAMONGAN
 TAHUN AKADEMIK 2024-2025**

Nama : TITIK SUGARA
NIM : 24.02.08.0107R
Judul : Hubungan Pengetahuan Tentang Kanker Serviks dengan Deteksi Dini Kanker Serviks pada Wanita Usia Subur di Desa Konang
Pembimbing I : Bdn. Sulistiyowati, S.ST, M.Kes

No	Tgl/Bln/Tahun	Saran Pembimbing	Tanda Tangan
1	17 Juli 2024	Revisi Judul penelitian	
2	31 Juli 2024	Revisi Bab 1 Tambahkan dampak masalah dan konsep solusinya	
3	9 Agustus 2024	Revisi Bab 2 Kerangka konsep tambahkan faktor-faktor yang mempengaruhi variabel	
4	23 Agustus 2024	Revisi Bab 3 Definisi operasional perbaiki di skala pengukuran	
5	13 September 2024	- Revisi Bab 3 - Lengkapi Kuesioner	

6	20 September 2024	Lengkapi proposal mulai dari sampul sampai lampiran	
7	27 September 2024	Acc siap ujian proposal skripsi	
8	18 Oktober 2024	- Perbaikan proposal - Diskusi perijinan - Coding dan pengumpulan data	
9	15 November 2024	Pengajuan BAB 4	
10	6 Desember 2024	- Revisi hasil penelitian - Revisi pembahasan	
11	20 Desember 2024	- Pengajuan BAB 5 - Bimbingan hasil perhitungan SPSS	
12	3 Januari 2025	- Acc Bab 4 dan 5 - Konsultasi lampiran dan abstrak	
13	10 Januari 2025	- Revisi abstrak - Perbaiki tata naskah	
14	17 Januari 2025	Acc siap ujian skripsi	
15	23 Januari 2025	Perbaikan skripsi	
16	24 Januari 2025	Tanda tangan lembar pengesahan skripsi	

Mengetahui,
Ketua Program Studi S1 Kebidanan
Fakultas Ilmu Kesehatan
Universitas Muhammadiyah Lamongan



Bdn. Ponce Indah Arista Sari, S.SiT., M.Kes
NPP. 19850310 201702 082



MAJELIS PENDIDIKAN TINGGI LITBANG PIMPINAN PUSAT MUHAMMADIYAH
UNIVERSITAS MUHAMMADIYAH LAMONGAN

SK Menteri RISTEK DIKTI RI Nomor 880/KPT/I/2018
FAKULTAS ILMU KESEHATAN

Program Studi:












Ners (Profesi), Keperawatan (S1), Farmasi (S1), Administrasi RS (S1),
 Profesi Bidan, Kebidanan (S1), Kebidanan (D3), Fisioterapi (D3),
 Farmasi (D3)

Website : www.um.lamongan.ac.id - Email : um.lamongan@yahoo.co.id-
 JL. Raya Plalangan - Plosowahyu KM 3, Telp/ Fax (0322) 322356
 Lamongan 62251

LEMBAR KONSULTASI BIMBINGAN SKRIPSI
PROGRAM STUDI S1 KEBIDANAN
FAKULTAS ILMU KESEHATAN
UNIVERSITAS MUHAMMADIYAH LAMONGAN
TAHUN AKADEMIK 2024-2025

Nama : TITIK SUGARA
NIM : 24.02.08.0157R
Judul : Hubungan Pengetahuan Tentang Kanker Serviks dengan Deteksi Dini Kanker Serviks pada Wanita Usia Subur di Desa Konang
Pembimbing II : Dwi Dianita Irawan, S.Keb., Bd., M.Keb

No	Tgl/Bln/Tahun	Saran Pembimbing	Tanda Tangan
1	17 Juli 2024	Revisi Judul penelitian	
2	31 Juli 2024	Revisi Bab 1 Tambahkan dampak masalah dan konsep solusinya	
3	9 Agustus 2024	Revisi Bab 2 Kerangka konsep tambahkan faktor-faktor yang mempengaruhi variabel	
4	23 Agustus 2024	Revisi Bab 3 Definisi operasional perbaiki di skala pengukuran	
5	13 September 2024	- Revisi Bab 3 - Lengkapi Kuesioner	

6	20 September 2024	Lengkapi proposal mulai dari sampul sampai lampiran	
7	27 September 2024	Acc siap ujian proposal skripsi	
8	18 Oktober 2024	- Perbaiki proposal - Diskusi perijinan - Coding dan pengumpulan data	
9	15 November 2024	Pengajuan BAB 4	
10	6 Desember 2024	- Revisi hasil penelitian - Revisi pembahasan	
11	20 Desember 2024	- Pengajuan BAB 5 - Bimbingan hasil perhitungan SPSS	
12	3 Januari 2025	- Acc Bab 4 dan 5 - Konsultasi lampiran dan abstrak	
13	10 Januari 2025	- Revisi abstrak - Perbaiki tata naskah	
14	17 Januari 2025	Acc siap ujian skripsi	
15	23 Januari 2025	Perbaiki skripsi	
16	24 Januari 2025	Tanda tangan lembar pengesahan skripsi	

**Mengetahui,
Ketua Program Studi S1 Kebidanan
Fakultas ilmu Kesehatan
Universitas Muhammadiyah Lamongan**


Bdn. Ponco Indah arista Sari, S.SiT., M.Kes
NPP. 19850310 201702 082

Lampiran 9

TABULASI DATA KUISIONER

No	Nomor Soal																				Total	Tingkat Pengetahuan	Kategori	Deteksi Dini	Kategori	
	1	2	3	4	5	6	7	8	9	10	11	12	13	14	15	16	17	18	19	20						
1	5	5	5	5	5	5	5	5	5	5	5	5	0	5	5	5	5	5	5	5	5	95	Baik	1	Pernah	1
2	5	5	5	5	5	5	0	5	5	5	5	0	5	5	0	5	5	0	0	5	5	75	Cukup	2	Tidak Pernah	2
3	5	5	5	5	5	0	5	5	5	5	0	5	0	5	5	5	0	5	5	0	5	75	Cukup	2	Pernah	1
4	5	5	5	5	5	5	5	5	5	5	5	5	0	5	0	0	5	0	5	5	0	75	Cukup	2	Tidak Pernah	2
5	5	5	5	5	5	5	5	5	5	5	5	5	0	5	0	0	5	0	0	5	5	75	Cukup	2	Tidak Pernah	2
6	5	5	5	5	5	5	5	5	5	5	5	5	5	5	0	5	0	5	5	5	5	90	Baik	1	Pernah	1
7	5	5	5	5	5	5	5	5	5	5	5	5	5	5	0	0	5	0	0	5	0	75	Cukup	2	Pernah	1
8	5	5	5	5	5	5	5	5	5	5	0	5	5	5	0	5	0	0	5	0	5	75	Cukup	2	Tidak Pernah	2
9	5	5	5	5	5	5	5	0	5	0	0	5	0	5	0	5	5	5	0	5	5	70	Cukup	2	Pernah	1
10	5	5	5	5	5	5	5	5	5	5	5	5	5	5	5	5	5	5	5	5	5	100	Baik	1	Pernah	1

No	Nomor Soal																				Total	Tingkat Pengetahuan	Ka teg	Deteksi Dini	Ka teg
11	5	5	5	5	5	5	5	0	5	5	0	0	0	5	5	5	5	5	5	0	75	Cukup	2	Tidak Pernah	2
12	5	5	5	5	5	5	5	5	5	0	5	0	5	0	0	5	5	5	0	5	75	Cukup	2	Tidak Pernah	2
13	5	5	5	5	5	5	0	5	5	0	0	0	5	5	5	5	5	0	5	5	75	Cukup	2	Pernah	1
14	5	5	5	5	5	5	5	5	5	0	5	5	5	5	5	5	5	5	5	5	95	Baik	1	Tidak Pernah	2
15	0	5	5	5	5	5	0	5	5	5	5	0	5	5	5	5	5	5	5	5	85	Baik	1	Pernah	1
16	5	5	5	5	5	5	0	5	0	5	5	0	5	5	5	5	5	5	5	5	85	Baik	1	Tidak Pernah	2
17	5	5	0	5	5	5	5	5	5	5	5	0	0	5	5	5	5	5	5	0	80	Baik	1	Pernah	1
18	5	5	5	5	5	5	5	0	0	5	5	5	5	5	5	5	5	5	5	5	90	Baik	1	Pernah	1
19	5	0	5	5	0	5	0	5	5	0	5	5	5	5	5	0	5	5	0	5	70	Cukup	2	Tidak Pernah	2
20	5	5	5	5	5	5	5	5	5	5	5	5	5	5	5	5	5	5	5	0	95	Baik	1	Pernah	1
21	5	5	5	5	5	5	5	5	5	5	5	5	0	5	5	5	5	5	5	5	95	Baik	1	Pernah	1
22	5	5	5	5	5	5	0	5	5	5	5	5	5	5	5	5	5	0	5	5	90	Baik	1	Pernah	1
23	5	5	0	5	5	5	0	5	5	5	5	0	0	0	5	5	5	5	5	5	75	Cukup	2	Tidak Pernah	2

No	Nomor Soal																				Total	Tingkat Pengetahuan	Ka teg	Deteksi Dini	Ka teg
	1	2	3	4	5	6	7	8	9	10	11	12	13	14	15	16	17	18	19	20					
24	5	5	5	5	5	5	5	0	5	0	5	5	5	5	5	5	5	5	5	5	90	Baik	1	Pernah	1
25	5	5	5	5	5	5	0	0	5	5	5	5	0	5	0	0	5	5	5	0	70	Cukup	2	Tidak Pernah	2
26	5	5	5	5	5	5	5	5	0	0	5	0	0	5	5	0	5	0	5	0	65	Cukup	2	Tidak Pernah	2
27	5	5	5	5	5	5	5	5	0	0	5	0	0	5	5	0	5	5	5	0	70	Cukup	2	Tidak Pernah	2
28	5	5	5	5	5	5	5	5	5	5	0	5	0	5	5	5	0	5	0	0	75	Cukup	2	Tidak Pernah	2

Keterangan :

Jawaban soal tingkat pengetahuan terdiri dari benar dan salah, kemudian hasil jumlah dikategorikan menjadi tiga, yaitu:

1. Baik = 76- 100%
2. Cukup = 56- 75%
3. Kurang = <56%

Lampiran 10

HASIL PERHITUNGAN SPSS**Pengetahuan Tentang Kanker Serviks**

		Frequency	Percent	Valid Percent	Cumulative Percent
Valid	Baik	12	42,9	42,9	42,9
	Cukup	16	57,1	57,1	100,0
	Total	28	100,0	100,0	

Deteksi Dini

		Frequency	Percent	Valid Percent	Cumulative Percent
Valid	Pernah	14	50,0	50,0	50,0
	Tidak Pernah	14	50,0	50,0	100,0
	Total	28	100,0	100,0	

Pengetahuan Kanker Serviks * Deteksi Dini Crosstabulation

		Deteksi Dini		
		Pernah	Tidak Pernah	Total
Pengetahuan Tentang Baik Kanker Serviks	Count	10	2	12
	Expected Count	6,0	6,0	12,0
	% within PKS	83,3%	16,7%	100,0%
	% within DD	71,4%	14,3%	42,9%
	% of Total	35,7%	7,1%	42,9%
Cukup	Count	4	12	16
	Expected Count	8,0	8,0	16,0
	% within PKS	25,0%	75,0%	100,0%

	% within DD	28,6%	85,7%	57,1%
	% of Total	14,3%	42,9%	57,1%
Total	Count	14	14	28
	Expected Count	14,0	14,0	28,0
	% within PKS	50,0%	50,0%	100,0%
	% within DD	100,0%	100,0%	100,0%
	% of Total	50,0%	50,0%	100,0%

Chi-Square Tests

	Value	df	Asymptotic Significance (2- sided)	Exact Sig. (2- sided)	Exact Sig. (1-sided)
Pearson Chi-Square	9,333 ^a	1	,002		

a. 0 cells (0,0%) have expected count less than 5. The minimum expected count is 6,00.

b. Computed only for a 2x2 table

Risk Estimate

	Value	95% Confidence Interval	
		Lower	Upper
Odds Ratio for PKS (Baik / Cukup)	15,000	2,258	99,639
For cohort DD = Pernah	3,333	1,375	8,082
For cohort DD = Tidak pernah	,222	,061	,812
N of Valid Cases	28		

Lampiran 11

DOKUMENTASI PENELITIAN



