

**HUBUNGAN *MENARCHE* DENGAN MIOMA UTERI PADA WANITA**

**USIA SUBUR DI POLI KANDUNGAN RSUD**

**Dr. SOEGIRI LAMONGAN**

**KARYA TULIS ILMIAH**



**AGUS HANIFATUL HUSNA**

**NIM.14.02.02.1624**

**PROGRAM STUDI D-III KEBIDANAN**

**SEKOLAH TINGGI ILMU KESEHATAN MUHAMMADIYAH**

**LAMONGAN**

**2017**

**HUBUNGAN *MENARCHE* DENGAN MIOMA UTERI PADA WANITA  
USIA SUBUR DI POLI KANDUNGAN RSUD**

**Dr. SOEGIRI LAMONGAN**

**KARYA TULIS ILMIAH**

**Diajukan Kepada Prodi D III Kebidanan STIKES Muhammadiyah  
Lamongan Sebagai Salah Satu Syarat Memperoleh  
Gelar Ahli Madya Kebidanan**

**AGUS HANIFATUL HUSNA  
NIM.14.02.02.1624**

**PROGRAM STUDI D-III KEBIDANAN  
SEKOLAH TINGGI ILMU KESEHATAN MUHAMMADIYAH  
LAMONGAN**

**2017**

## SURAT PERNYATAAN

Yang bertandatangan dibawah ini :  
NAMA : AGUS HANIFATUL HUSNA  
NIM : 14.02.02.1592  
TEMPAT, TANGGAL LAHIR : BLITAR, 03 APRIL 1996  
INSTITUSI : PRODI DIII KEBIDANAN SEKOLAH  
TINGGI ILMU KESEHATAN (STIKES)  
MUHAMMADIYAH LAMONGAN

Menyatakan bahwa karya tulis ilmiah yang berjudul: “Hubungan *Menarche* Dengan Mioma Uteri Pada Wanita Usia Subur Di Poli Kandungan RSUD Dr. Soegiri Lamongan ” adalah bukan Karya Tulis Ilmiah orang lain, baik sebagian maupun keseluruhan, kecuali dalam bentuk kutipan yang telah disebutkan sumbernya.

Demikian surat pernyataan ini saya buat dengan sebenar – benarnya dan apabila pernyataan ini tidak benar, saya bersedia mendapat sanksi akademis.

Lamongan, Mei 2017

Yang menyatakan

**AGUS HANIFATUL HUSNA**  
**NIM. 14.02.02.1592**

## LEMBAR PERSETUJUAN

Karya Tulis Ilmiah

Oleh : AGUS HANIFATUL HUSNA

NIM : 14.02.02.1592

Judul : HUBUNGAN MENARCHE DENGAN MIOMA UTERI PADA  
WANITA USIA SUBUR DI POLI KANDUNGAN RSUD Dr.  
SOEGIRI LAMONGAN

Telah disetujui untuk diujikan dihadapan Dewan Penguji Karya Tulis  
Ilmiah pada tanggal :17 Mei 2017.

Oleh :


Mengetahui :

**Pembimbing I**



**Amirul Amalia, S.ST., M.Kes**  
NIK. 198312232006019

**Pembimbing II**



**Sulistiyowati, S.ST., M.Kes**  
NIK. 198512152006022

## LEMBAR PENGESAHAN

Telah Diuji dan Disetujui Oleh Tim Penguji Pada Ujian Sidang Karya Tulis  
Ilmiah  
Di Program Studi DIII Kebidanan Stikes Muhammadiyah Lamongan.

Tanggal: Mei 2017

### PANITIA PENGUJI

Ketua : Cucuk Rahmadi P, S.Kp, M.Kes

.....  


Anggota : 1. Amirul Amalia.S.SiT, M.Kes

.....  



2. Sulistiyowati, S.ST.,M.Kes


.....  


Mengetahui,

Ketua Sekolah Tinggi Ilmu Kesehatan (STIKES)

Muhammadiyah Lamongan



  
.....  
**Drs. H. Budi Utomo, Amd. Kep., M. Kes**  
NBM.936 665

## **KURIKULUM VITAE**

Nama : Agus Hanifatul Husna

Tempat, Tanggal Lahir : Blitar, 03 April 1996

Alamat Rumah : Dsn. Barang Tembok Ds. Pendowolimo Kec.  
Karangbinangun

Pekerjaan : Mahasiswa

Riwayat Pendidikan : Tahun Lulus

1. SDN Pendowolimo 2008
2. SMPN 1 Karangbinangun 2011
3. SMAN 1 Lamongan 2014
4. Program Studi D III Kebidanan Sekolah  
Tinggi Ilmu Kesehatan (STIKES) Muhammadiyah  
Lamongan 2014-sekarang

## **MOTTO DAN PERSEMBAHAN**

**SESUATU YANG BELUM DIKERJAKAN SERINGKALI TAMPAK  
MUSTAHIL KITA BARU YAKIN KALAU KITA TELAH BERHASIL  
MELAKUKANNYA DENGAN BAIK**

Alhamdulillahrabbi'l'alamin, puji syukur kepada Allah yang telah memberikan Ridhonya, melancarkan dan memudahkan dalam menyelesaikan Karya Tulis Inii.

Karya Tulis Ini Saya Persembahkan untuk :

- ✚ Orang Tuaku Tercinta yang selalu mendoakan , merestui dan memberiku semangat, nasehat serta dukungan. Terimakasih atas perjuangannya selama ini sehingga saya dapat mencapai semua yang kuharapkan dan kuinginkan.
- ✚ Kakak dan Adikku tercinta yang selalu mendukungku dan memberiku semangat, terimakasih atas semuanya.
- ✚ Teman- temanku PEJUANG AMD.KEB angkatan 2014 Terimakasih untuk kebersamaan, dukungan, motivasi dan canda tawanya selama ini.

## ABSTRAK

Husna, Agus Hanifatul. 2017. Hubungan *Menarche* Dengan Mioma Uteri Pada Wanita Usia Subur Di Poli Kandungan RSUD Dr.Soegiri Lamongan. Pembimbing (1) Amirul Amalia, S.ST., M.Kes. (2)Sulistiyowati, S.ST.,M.Kes.

Mioma uteri merupakan tumor paling umum pada traktus genital yang dapat mengurangi kehamilan karena endometrium kurang baik, kelainan letak janin, dapat menghambat penurunan kepala. Namun, sampai saat ini penyebab pasti dari mioma uteri belum diketahui. Penelitian ini bertujuan untuk mengetahui Hubungan *Menarche* dengan Mioma Uteri di Poli Kandungan RSUD Dr.Soegiri Lamongan Tahun 2017.

Desain penelitian ini menggunakan analitik dengan pendekatan *Cross Sectional*. Populasi sebanyak 35 orang dengan menggunakan Metode sampling *Consecutive sampling*. dan Sampel yang diambil sebanyak 35 orang responden yaitu penderita mioma uteri di Poli Kandungan RSUD Dr. Soegiri Lamongan pada bulan Februari- April 2017. Desain penelitian menggunakan pendekatan cross sectional korelasional. Peneliti menggunakan variabel independen *menarche* dan variabel dependen Mioma Uteri. Dalam penelitian ini menggunakan kuesioner tertutup dan pengambilan data sekunder. Setelah ditabulasi data yang ada dianalisis dengan menggunakan Uji *Chi Square* Koefisien Kontingensi dengan nilai  $\alpha = < 0.05$ .

Hasil penelitian menunjukkan bahwa WUS dengan usia *menarche* <10 tahun (beresiko tinggi) memiliki Mioma Uteri jenis sumukosa sebanyak 14 orang(58.3%). Hasil Uji didapatkan  $rs = 1.891$  nilai dan  $p = 0.389$  dimana  $p = > 0.05$ . hal ini berarti bahwa tidak adanya hubungan antara *Menarche* dengan Jenis Mioma Uteri di poli kandungan RSUD Dr. Soegiri Lamongan. Dari hasil penelitian ini peneliti mengharapkan untuk peneliti selanjutnya menggunakan metode dan teknik yang berbeda.

**Kata Kunci :** *Menarche, Mioma Uteri, Wanita Usia Subur.*



## KATA PENGANTAR

Puji syukur penulis ucapkan kehadirat Allah SWT, karena berkat rahmat dan hidayah-Nya sehingga peneliti dapat menyelesaikan Karya Tulis Ilmiah yang berjudul “Hubungan *Menarche* Dengan Mioma Uteri Pada Wanita Usia Subur Di Poli Kandungan RSUD Dr. Soegiri Lamongan” sesuai waktu yang ditentukan.

Karya Tulis Ilmiah ini penulis susun sebagai salah satu persyaratan untuk memperoleh gelar Ahli Madya Kebidanan di Sekolah Tinggi Ilmu Kesehatan (STIKES) Muhammadiyah Lamongan.

Dalam penyusunan Karya Tulis Ilmiah ini, peneliti mendapatkan banyak pengarahan dan bantuan dari berbagai pihak, untuk itu peneliti tidak lupa mengucapkan terima kasih kepada yang terhormat Bapak/Ibu:

1. Drs. Budi Utomo, Amd. Kep. M.Kes, selaku Ketua Sekolah Tinggi Ilmu Kesehatan Muhammadiyah Lamongan.
2. Hj. WS. Tarmi, SST,S.Psi, M.MKes, selaku Ketua Program Studi DIII Kebidanan Sekolah Tinggi Ilmu Kesehatan Muhammadiyah Lamongan.
3. Alifin, SKM, MM. Kes.,selakuDirektur RSUD Dr. Soegiri Lamongan, yang telah bersedia mengizinkan penulis melakukan penelitian.
4. Amirul Amalia. S.SiT, M.Kes selaku pembimbing I, yang telah banyak memberikan petunjuk, saran, dorongan moril selama penyusunan KTI ini.
5. Sulistiyowati, S.ST.,M.Kes selaku pembimbing II, yang telah banyak memberikan petunjuk, saran, dorongan moril selama penyusunan KTI ini.
6. Seluruh responden yang telah bersedia memberikan informasi dalam penyusunan KTI ini.
7. Semua pihak yang telah memberikan dukungan moril dan materil demi terselesaikannya KTI ini.

Semoga Allah SWT memberi balasan pahala atas semua amal kebaikan yang diberikan. Namun demikian, peneliti menyadari Karya Tulis Ilmiah ini masih banyak kekurangan, untuk itu segala kritik dan saran yang bersifat membangun sangat peneliti harapkan, akhirnya penulis berharap semoga Karya Tulis Ilmiah ini bermanfaat bagi peneliti pada khususnya dan bagi semua pembaca pada umumnya.

Lamongan, Mei 2017

Peneliti

## DAFTAR ISI

<b>HALAMAN JUDUL</b> .....	i
<b>SURAT PERNYATAAN</b> .....	ii
<b>LEMBAR PERSETUJUAN</b> .....	iii
<b>LEMBAR PENGESAHAN</b> .....	iv
<b>KURIKULUM VITAE</b> .....	v
<b>MOTTO DAN PERSEMBAHAN</b> .....	vi
<b>ABSTRAK</b> .....	vii
<b>KATA PENGANTAR</b> .....	viii
<b>DAFTAR ISI</b> .....	x
<b>DAFTAR TABEL</b> .....	xiii
<b>DAFTAR GAMBAR</b> .....	xiv
<b>DAFTAR LAMPIRAN</b> .....	xv
<b>BAB 1 : PENDAHULUAN</b>	
1.1 Latar Belakang .....	1
1.2 Rumusan Masalah .....	5
1.3 Tujuan Penelitian .....	5
1.4 Manfaat Penelitian .....	6
<b>BAB 2 : TINJAUAN PUSTAKA</b>	
2.1 Konsep Dasar Menstruasi .....	7
2.1.1 Pengertian.....	7
2.1.2 FisiologiMenstruasi .....	8
2.1.3 Faktor yang mempengaruhi .....	9
2.1.4 MasalahMenstruasi .....	10
2.1.5 GangguanLamanyaSiklusMenstruasi.....	10
2.2 Konsep DasarMioma Uteri .....	11
2.2.1 Pengertian.....	11
2.2.2 Klasifikasi.....	12
2.2.3 Etiologi .....	13
2.2.4 FaktorPredisposisi .....	15

2.2.5 Patofisiologi.....	17
2.2.6 ManifestasiKlinis.....	18
2.2.7 Penataksanaan.....	19
2.2.8 Komplikasi .....	21
2.3 KonsepDasarWanitaUsiaSubur.....	22
2.4 Kerangka Konsep .....	23
2.5 Hipotesis.....	25

### **BAB 3 :METODE PENELITIAN**

3.1 DesainPenelitian .....	26
3.2 WaktudanTempatPenelitian .....	27
3.3 KerangkaKerja.....	27
3.4 Populasi, Sampel, Sampling.....	29
3.4.1 PopulasiPenelitian .....	29
3.4.2 SampelPenelitian .....	29
3.4.3 Sampling.....	30
3.5 IdentifikasiVariabel .....	31
3.5.1 VariabelIndependen.....	31
3.5.2 VariabelDependen .....	31
3.6 DefinisiOperasional.....	32
3.7 Pengumpulan Data Dan Analisa Data .....	32
3.7.1 Pengumpulan Data.....	32
3.7.2 Analisa Data .....	33
3.8 EtikaPenelitian.....	35
3.8.1 <i>Informed consent</i> .....	35
3.8.2 <i>Anomany</i> .....	36
3.8.3 <i>Confidentialy</i> .....	36

### **BAB 4 HASIL PENELITIAN DAN PEMBAHASAN**

#### 4.1 Hasil Penelitian

4.1.1 Data Umum .....	37
4.1.2 Data Khusus.....	41
4.1.3	

4.2 Pembahasan	
4.2.1 <i>Menarche</i> WUS di Poli Kandungan RSUD Dr. Soegiri Lamongan Tahun 2017.....	43
4.2.2 Jenis Mioma Uteri pada lapisan uterus di Poli Kandungan RSUD Dr.Soegiri Lamongan Tahun 2017 .....	44
4.2.3 Hubungan <i>Menarche</i> dengan Mioma Uteri pada Wanita Usia Subur di Poli Kandungan RSUD Dr.Soegiri Lamongan Tahun 2017.....	46
<b>BAB 5 PENUTUP</b>	
5.1 Kesimpulan.....	50
5.2 Saran.....	50
<b>DAFTAR PUSTAKA</b>	
<b>LAMPIRAN</b>	

## DAFTAR TABEL

	<b>Halaman</b>
Tabel 3.1 Definisi Operasional Penelitian Hubungan <i>Menarche</i> dengan Mioma Uteri Pada Wanita Usia Subur di Poli Kandungan RSUD Dr. Soegiri Lamongan tahun 2016. ....	31
Tabel 4.1 Distribusi Usia WUS penderita Mioma Uteri di Poli Kandungan RSUD Dr. Soegiri Lamongan Tahun 2017. ....	39
Tabel 4.2 Distribusi Pendidikan WUS penderita Mioma Uteri di Poli Kandungan RSUD Dr. Soegiri Lamongan Tahun 2017. ....	39
Tabel 4.3 Distribusi Pekerjaan WUS penderita Mioma Uteri di Poli Kandungan RSUD Dr. Soegiri Lamongan Tahun 2017. ....	40
Tabel 4.4 Distribusi Jumlah Anak WUS penderita Mioma Uteri di Poli Kandungan RSUD Dr. Soegiri Lamongan Tahun 2017. ....	40
Tabel 4.5 Distribusi Usia Menstruasi Pertama di Poli Kandungan RSUD Dr. Soegiri Lamongan Tahun 2017. ....	41
Tabel 4.6 Distribusi jenis Mioma Uteri pada WUS penderita Mioma Uteri di Poli Kandungan RSUD Dr. Soegiri Lamongan Tahun 2017. ....	41
Tabel 4.7 Tabel Silang Hubungan <i>Menarche</i> Dengan Mioma Uteri Pada Wanita Usia Subur di Poli Kandungan RSUD Dr. Soegiri Lamongan tahun 2017. ....	42

## DAFTAR GAMBAR

Gambar 2.1	Kerangka Konsep Penelitian Hubungan <i>Menarche</i> dengan Mioma Uteri pada Wanita Usia Subur di Poli Kandungan RSUD Dr. Soegiri Lamongan Tahun 2016..	24
Gambar 3.1	Kerangka Kerja Penelitian Hubungan Antara <i>Menarche</i> Dengan Mioma Uteri Di Poli Kandungan RSUD Dr Soegiri Lamongan 2016 .....	28

## **DAFTAR LAMPIRAN**

- Lampiran 1 : Jadwal rencana penelitian
- Lampiran 2 : Permohonan ijin melakukan penelitian
- Lampiran 3 : Surat Balasan Ijin Penelitian dari KESBANGPOL Lamongan
- Lampiran 4 : Surat Balasan Ijin Penelitian dari RSUD Dr.Soegiri Lamongan
- Lampiran 5 : Lembar Permohonan Menjadi Responden
- Lampiran 6 : Lembar Persetujuan Menjadi Responden
- Lampiran 7 : Lembar Kuesioner Tertutup
- Lampiran 8 : Lembar wawancara
- Lampiran 9 : Lembar Observasi
- Lampiran10 : Lembar Tabulasi Data
- Lampiran11 : Lembar Hasil Analisa Data SPSS
- Lampiran 12 : LembarKonsultasi