

SURAT PENCATATAN CIPTAAN

Dalam rangka perlindungan ciptaan di bidang ilmu pengetahuan, seni dan sastra berdasarkan Undang-Undang Nomor 28 Tahun 2014 tentang Hak Cipta, dengan ini menerangkan:

Nomor dan tanggal permohonan : EC002023120351, 29 November 2023

Pencipta

Nama : **Nur Hidayati, Abdul Rokhman dkk**
Alamat : Perum Bumi Mutiara Raya Jalan Banten 31, RT 002/001, Tanjung,
Lamongan, Lamongan, Jawa Timur, 62218
Kewarganegaraan : Indonesia

Pemegang Hak Cipta

Nama : **Pusat Sentra HKI dan Publikasi Ilmiah Universitas Muhammadiyah
Lamongan**
Alamat : Jalan Plalangan Plosowahyu KM 03, Lamongan, Lamongan, Jawa Timur
62218
Kewarganegaraan : Indonesia
Jenis Ciptaan : **Program Komputer**
Judul Ciptaan : **Rapid Health Assessment**
Tanggal dan tempat diumumkan untuk pertama kali : 29 November 2023, di Lamongan
di wilayah Indonesia atau di luar wilayah Indonesia
Jangka waktu perlindungan : Berlaku selama 50 (lima puluh) tahun sejak Ciptaan tersebut pertama kali
dilakukan Pengumuman.
Nomor pencatatan : 000553306

adalah benar berdasarkan keterangan yang diberikan oleh Pemohon.

Surat Pencatatan Hak Cipta atau produk Hak terkait ini sesuai dengan Pasal 72 Undang-Undang Nomor 28 Tahun 2014 tentang Hak Cipta.

a.n. MENTERI HUKUM DAN HAK ASASI MANUSIA
Direktur Hak Cipta dan Desain Industri



Anggoro Dasananto
NIP. 196412081991031002

Disclaimer:

Dalam hal pemohon memberikan keterangan tidak sesuai dengan surat pernyataan, Menteri berwenang untuk mencabut surat pencatatan permohonan.

LAMPIRAN PENCIPTA

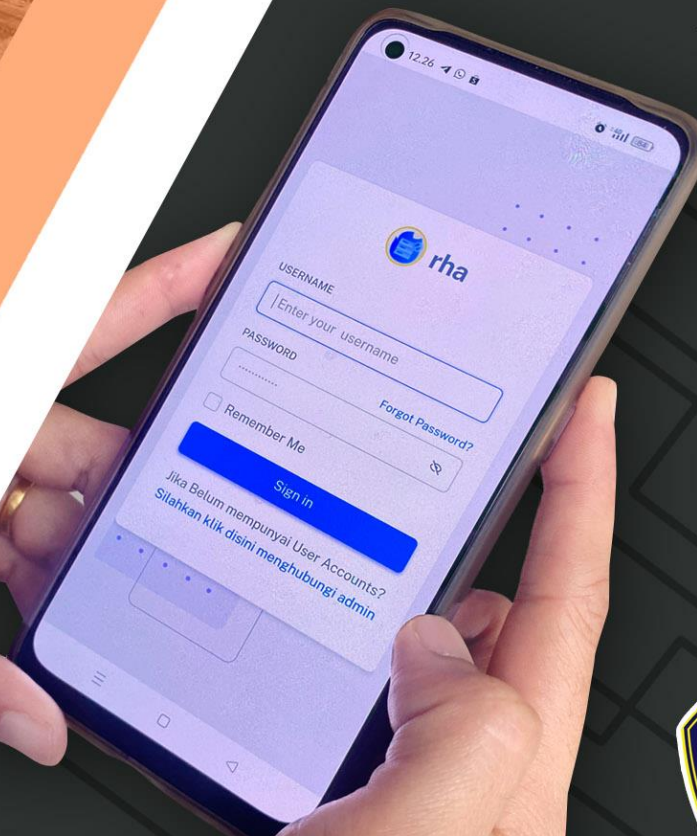
No	Nama	Alamat
1	Nur Hidayati	Perum Bumi Mutiara Raya Jalan Banten 31, RT 002/001, Tanjung, Lamongan, Lamongan
2	Abdul Rokhman	Semlawang RT003/001, Lamongan, Lamongan
3	Karsim	Klanting RT 006/001, Tikung, Lamongan



Buku Petunjuk Penggunaan “Aplikasi Kaji Cepat Kesehatan (RHA / Rapid Health Assessment)” pada Fase Tanggap Darurat Bencana

Manual book for user

Oleh:
Nur Hidayati
Abdul Rokhman
Karsim



Universitas Muhammadiyah Lamongan

DAFTAR ISI

HALAMAN JUDUL	1
DAFTAR ISI	2
BAB 1 PENDAHULUAN	3
1.1 Tujuan Pembuatan Aplikasi.....	3
1.2 Deskripsi Umum Sistem.....	3
1.3 Hak Akses.....	3
BAB 2 GAMBARAN UMUM APLIKASI.....	5
2.1 Layar Aplikasi.....	5
2.2 Komponen di Aplikasi.....	7
BAB 3 CARA PENGGUNAAN APLIKASI.....	12
3.1 Penggunaan Aplikasi Untuk Admin.....	12
3.2 Penggunaan Aplikasi Untuk User	35

BAB I

PENDAHULUAN

1.1 Tujuan Pembuatan Aplikasi

Aplikasi RHA dibuat bertujuan untuk:

- a. memudahkan relawan bencana dalam melakukan pengkajian awal kesehatan saat fase tanggap darurat bencana
- b. Mempercepat proses pengkajian dan pelaporan hasil pengkajian
- c. Memudahkan relawan menyatukan beberapa hasil pengkajian
- d. Mempercepat pendataan tentang kondisi kerusakan dan korban jiwa akibat bencana
- e. Mempercepat pengambilan keputusan tentang jenis bantuan yang dibutuhkan korban bencana

1.2 Deskripsi Umum Sistem

Rapid Health Assessment (RHA) adalah sebuah aplikasi yang digunakan untuk melakukan pengkajian cepat kesehatan pada fase tanggap darurat bencana untuk menentukan rekomendasi tindakan selanjutnya berdasarkan hasil pengkajian. Aplikasi ini akan merekam hasil pengkajian yang diinput oleh relawan bencana. RHA dapat diinstal pada perangkat *mobile (smartphone)* yang menggunakan sistem operasi android. Relawan dapat menginput data hasil pengkajian melalui aplikasi android. Data yang diinput meliputi data tim, jenis bencana, skala bencana, kondisi Masyarakat, Lembaga dan informasi, Pendidikan dan Kesehatan. Sistem akan otomatis menyajikan data yang telah di input dalam bentuk laporan kejadian bentuk pdf dan excel. Hasil pengisian dapat didownload berupa pdf dan atau excel.

1.3 Hak Akses

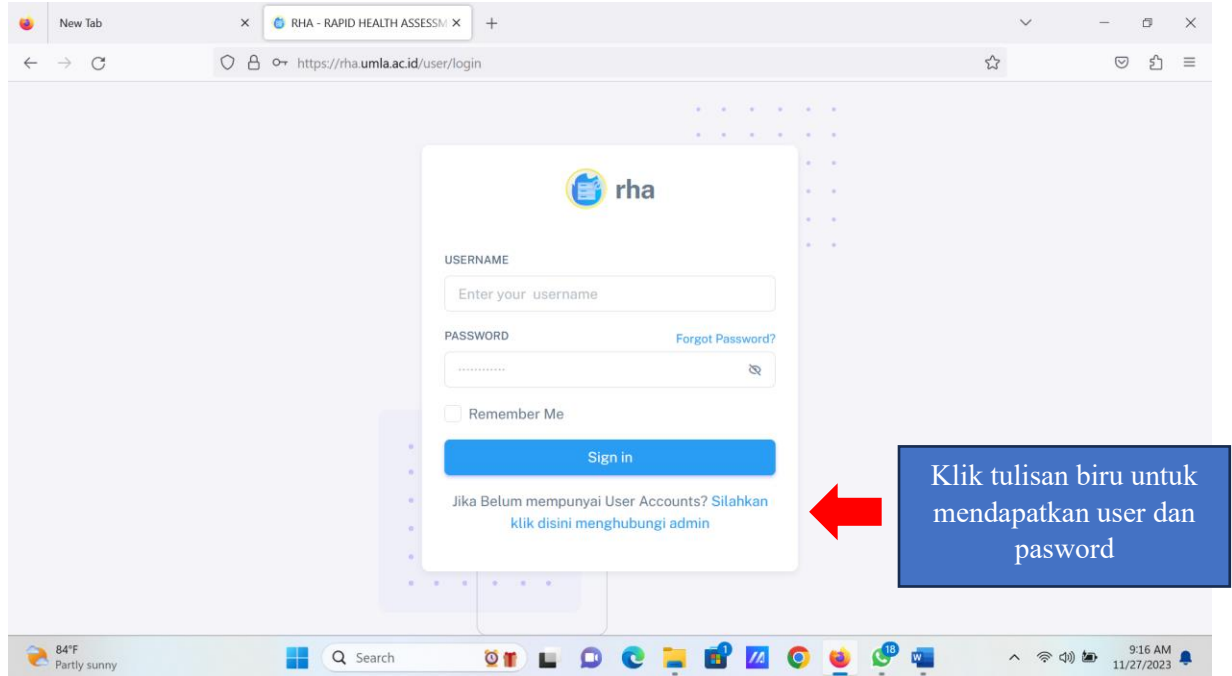
Sahabat dialisis dapat diakses oleh dua tipe akun yaitu :

1. Admin

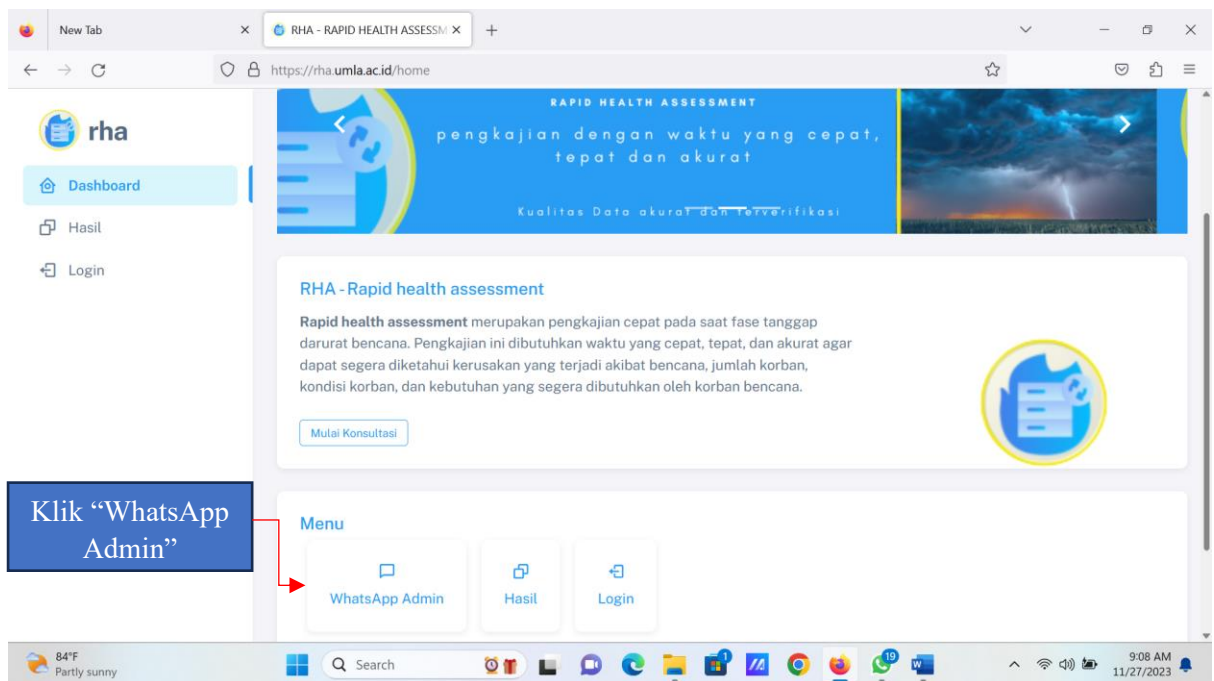
Admin dapat diakses melalui website dengan membuka link berikut <https://rha.uml.ac.id>

2. Pengguna (relawan bencana)

Relawan bencana dapat menginstal aplikasi di smartphone android masing-masing kemudian login menggunakan akun (user name dan password) yang telah diberikan oleh admin.



Bila terdapat hal-hal yang ditanyakan/dikonsultasikan, user juga dapat menghubungi admin melalui menu “Whatsapp admin” saat membuka website <https://rha.uml.ac.id> untuk dibuatkan akun.

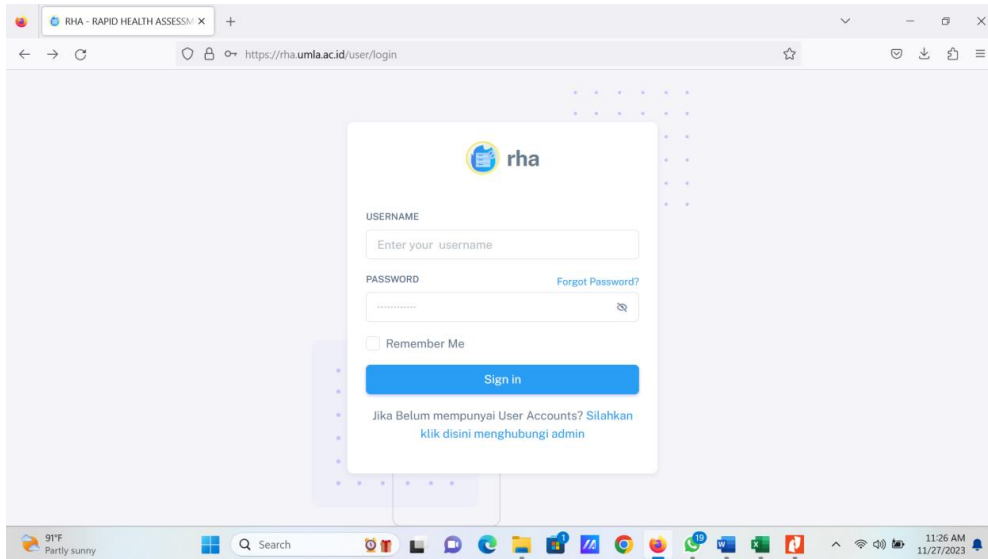


BAB 2

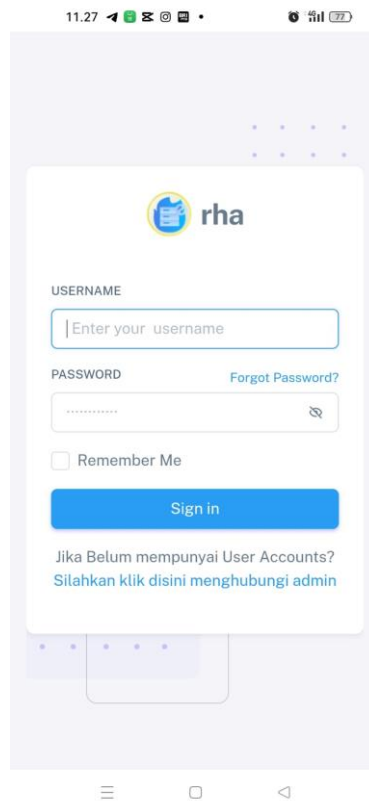
GAMBARAN UMUM APLIKASI

2.1 Layar Aplikasi

2.1.1 Halaman Login

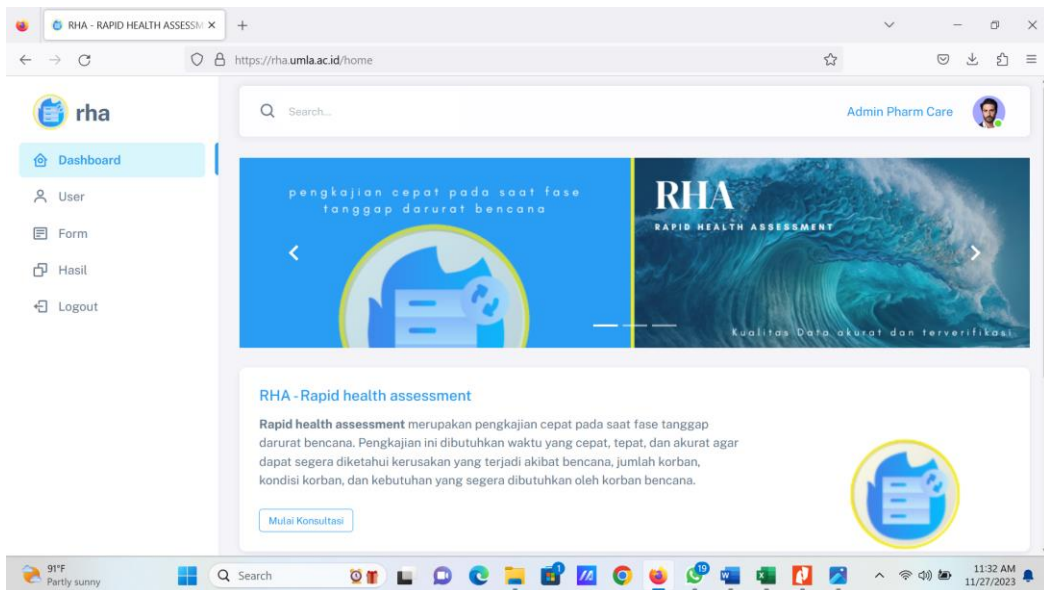


Halaman Login (Website)

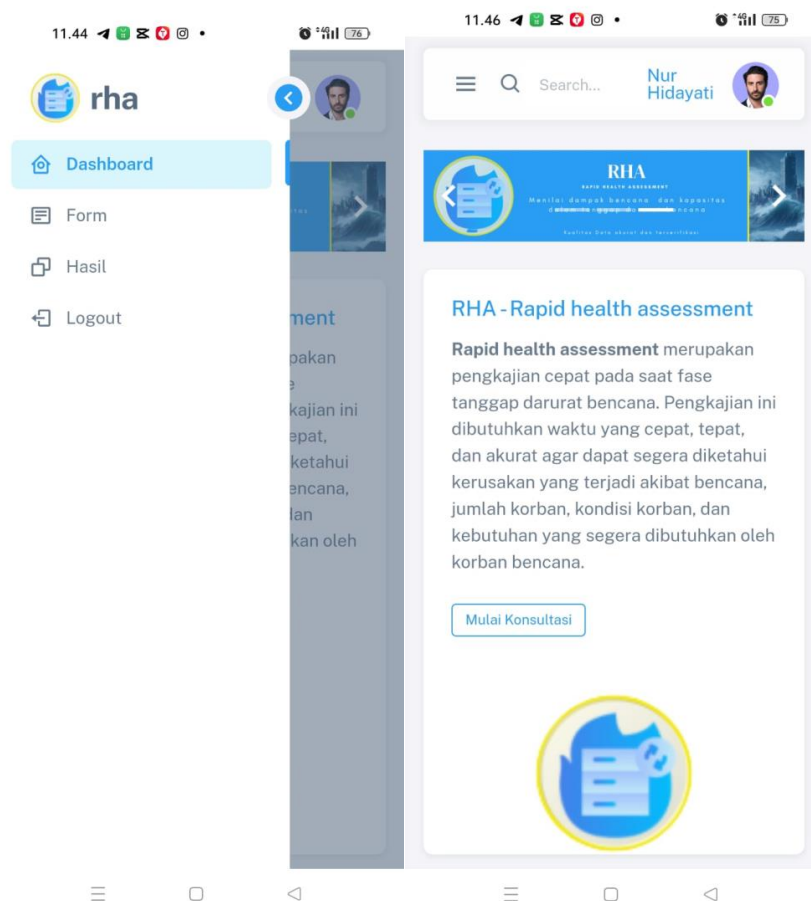


Halaman Login (Mobile)

2.1.2 Dashboard



Tampilan Dashboard (Website) sebagai admin



Tampilan Dashboard (Mobile) sebagai user

2.2 Komponen di Aplikasi

2.2.1 Komponen Aplikasi untuk Admin

Komponen	Fungsi
Profil	Berisi biodata Admin
Dashboard	Berisi tampilan semua menu aplikasi (Halaman Utama)
User	Berisi tentang biodata user termasuk username dan password, serta penambahan, edit, dan atau hapus user
Form	Berisi tentang form pengkajian Kesehatan bencana (fase tanggap darurat) yang berisi tentang : Form juga menampilkan table pengisian yang telah di isi oleh user
Hasil	Berisi tentang Hasil Pengisian Aplikasi
Logout	Keluar dari Aplikasi

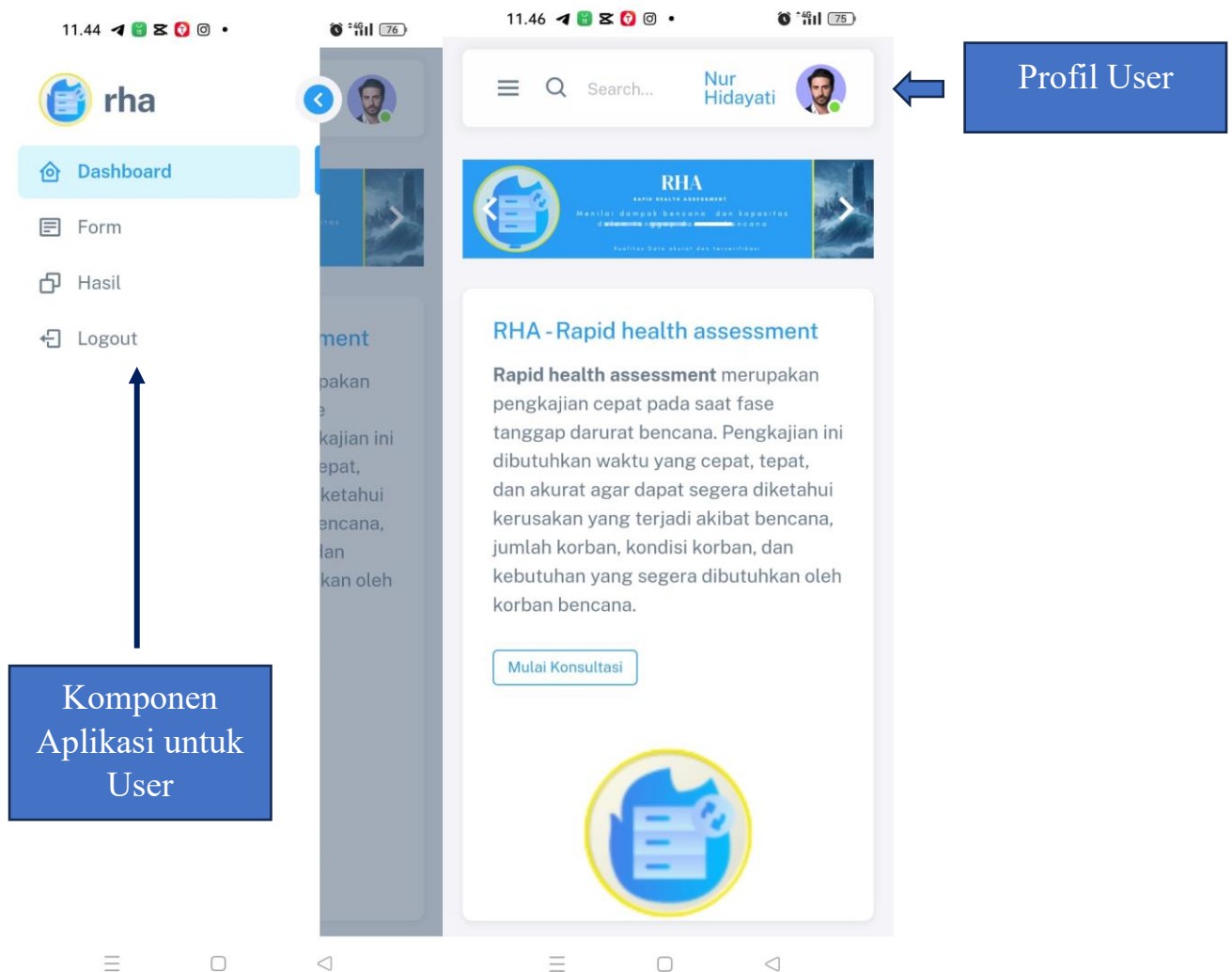
Profil Admin

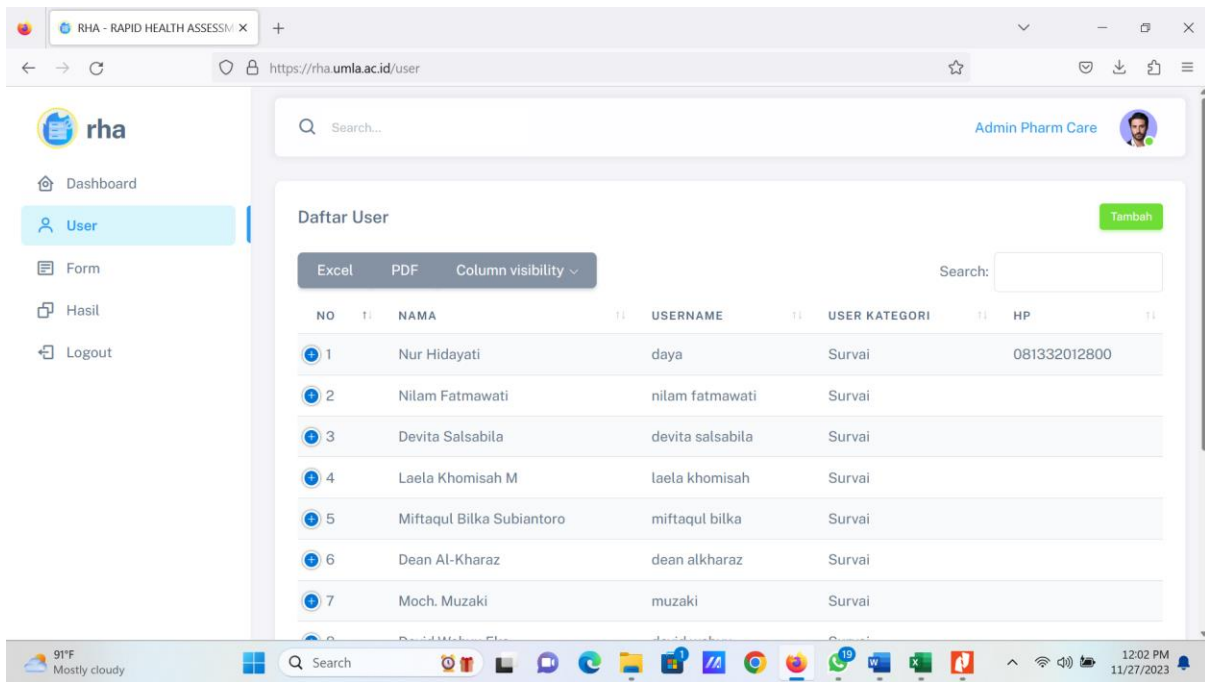
The screenshot shows the RHA Admin Dashboard. On the left, a sidebar contains the following menu items: Dashboard, User, Form, Hasil, and Logout. The main content area features a search bar, a user profile for 'Admin Pharm Care', a large banner with the text 'pengkajian cepat pada saat fase tanggap darurat bencana' and 'RHA RAPID HEALTH ASSESSMENT', and a section titled 'RHA - Rapid health assessment' with a 'Mulai Konsultasi' button. A blue box labeled 'Komponen Aplikasi untuk Admin' points to the sidebar menu.

Tampilan Dashboard Admin

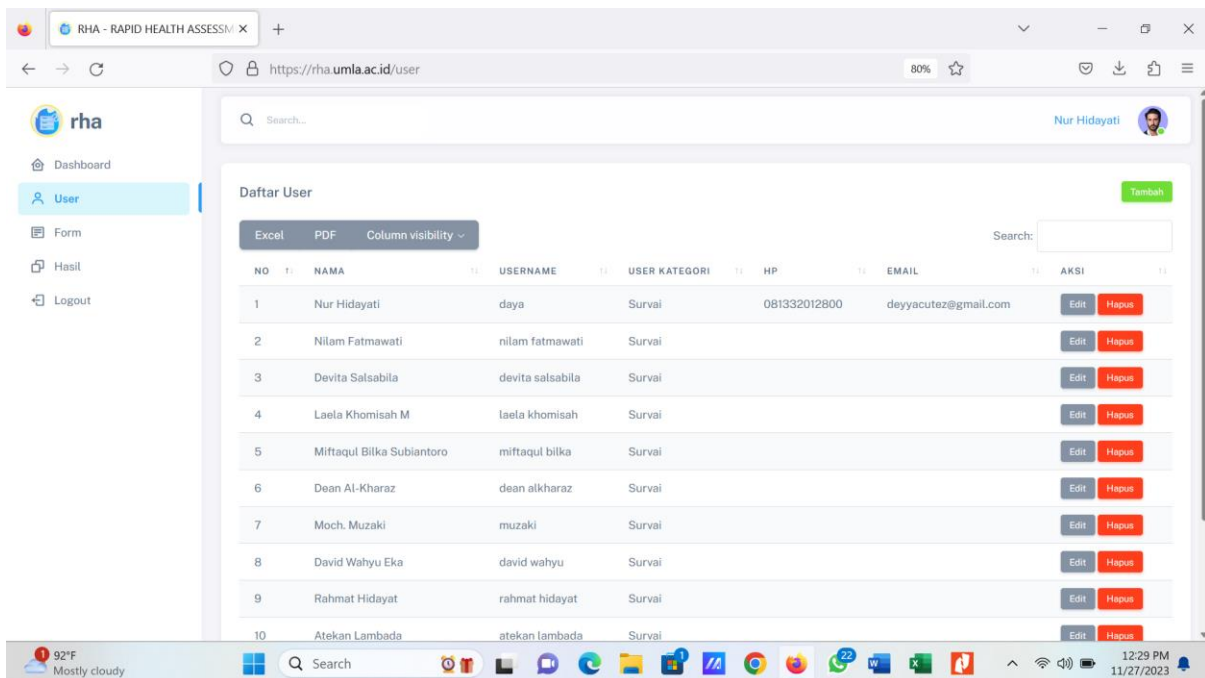
2.2.2 Komponen Aplikasi untuk User

Komponen	Fungsi
Login	Login aplikasi menggunakan username dan password
Profil	Berisi biodata User
Dashboard	Berisi tampilan semua menu aplikasi (Halaman Utama)
Form	Berisi tentang form pengkajian Kesehatan bencana (fase tanggap darurat) yang berisi tentang : Form juga menampilkan table pengisian yang telah di isi oleh user
Hasil	Berisi tentang Hasil Pengisian Aplikasi
Logout	Keluar dari Aplikasi



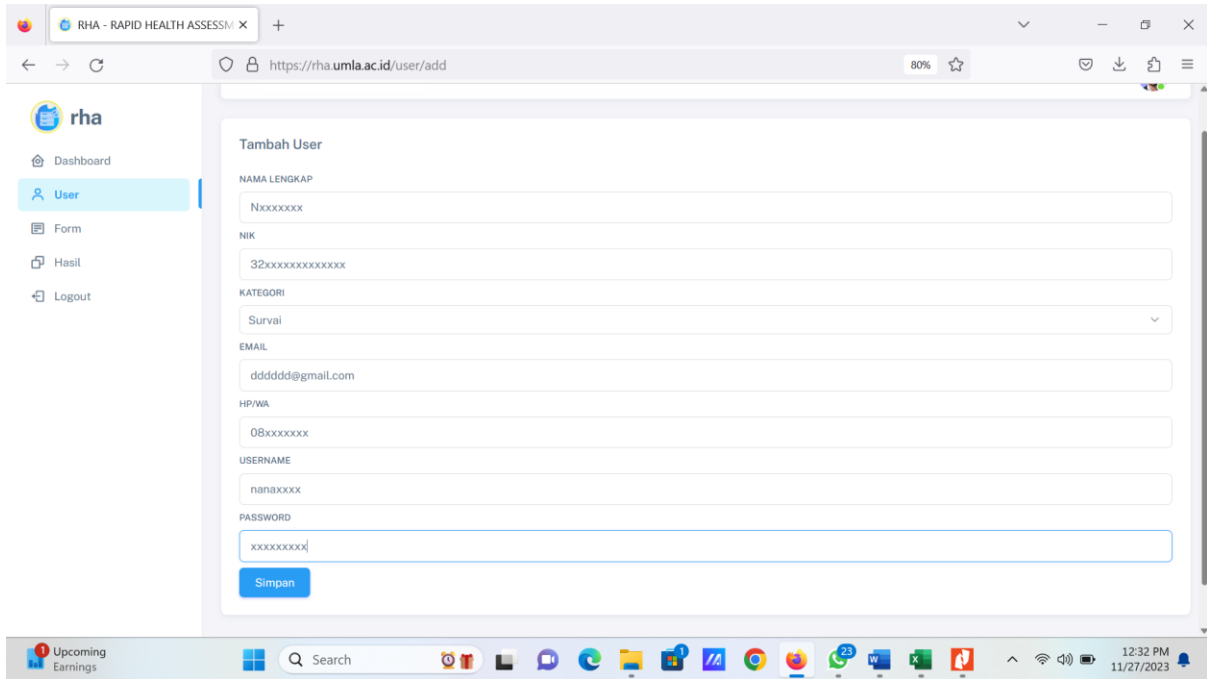


Bila admin ingin membuat username dan password untuk user, maka klik menu “user” kemudian klik “tambah” dan isi identitas user. Admin bisa menambahkan, mengedit, maupun menghapus user yang telah dibuatkan akun. **Akun tidak dibuat otomatis oleh user secara mandiri untuk menghindari pihak-pihak yang tidak berkepentingan dan atau asal mencoba aplikasi.**

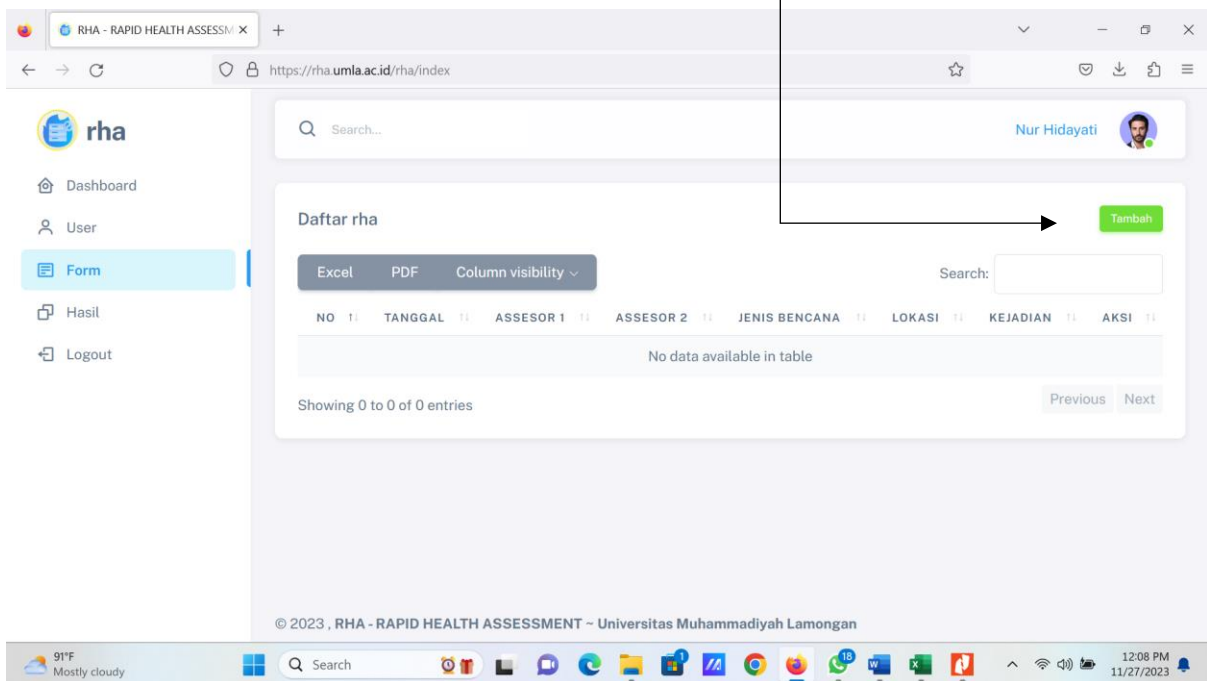


Klik edit, bila ingin mengedit isi dari biodata user yang terdaftar. Bila ingin menambah akun baru, klik “tambah”. Berikut adalah contoh pengisian pembuatan akun user. Setelah

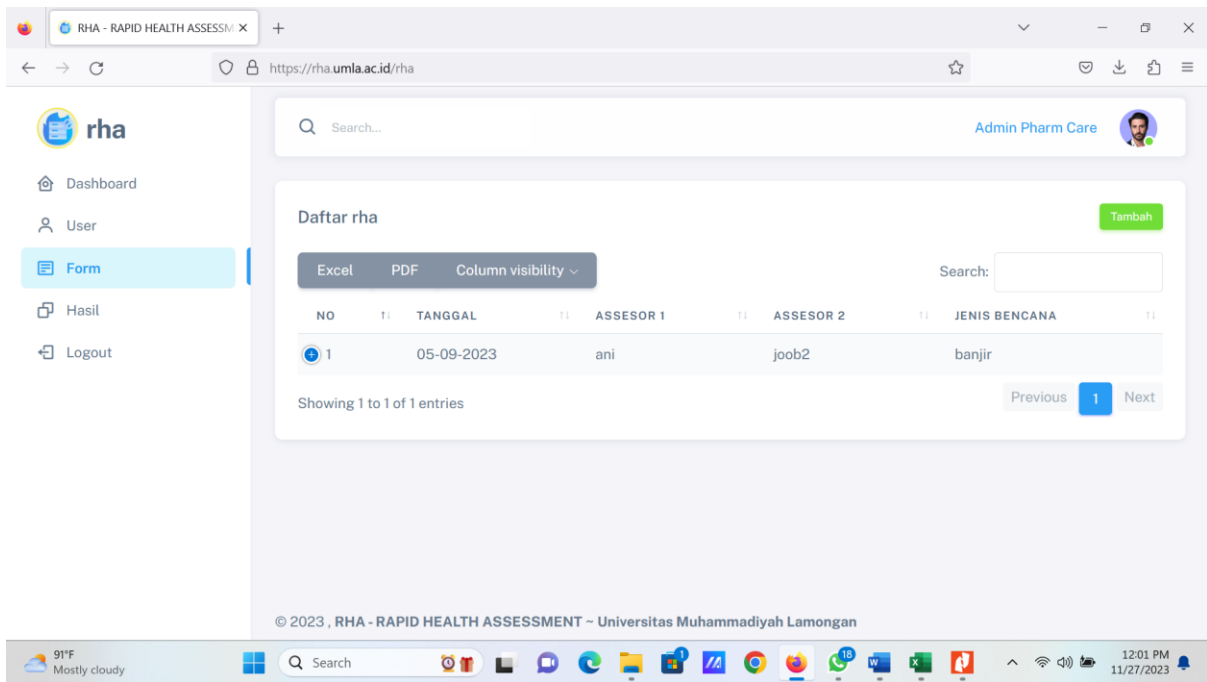
semua data diisi, jangan lupa klik “SIMPAN” untuk menyimpan data. Maka Akun user siap digunakan.



Selanjutnya, untuk mengisi form pengkajian, silahkan klik “form” dan isi format nya dengan menekan tombol “tambah”



Tampilan Menu “Form” yang belum di isi sama sekali



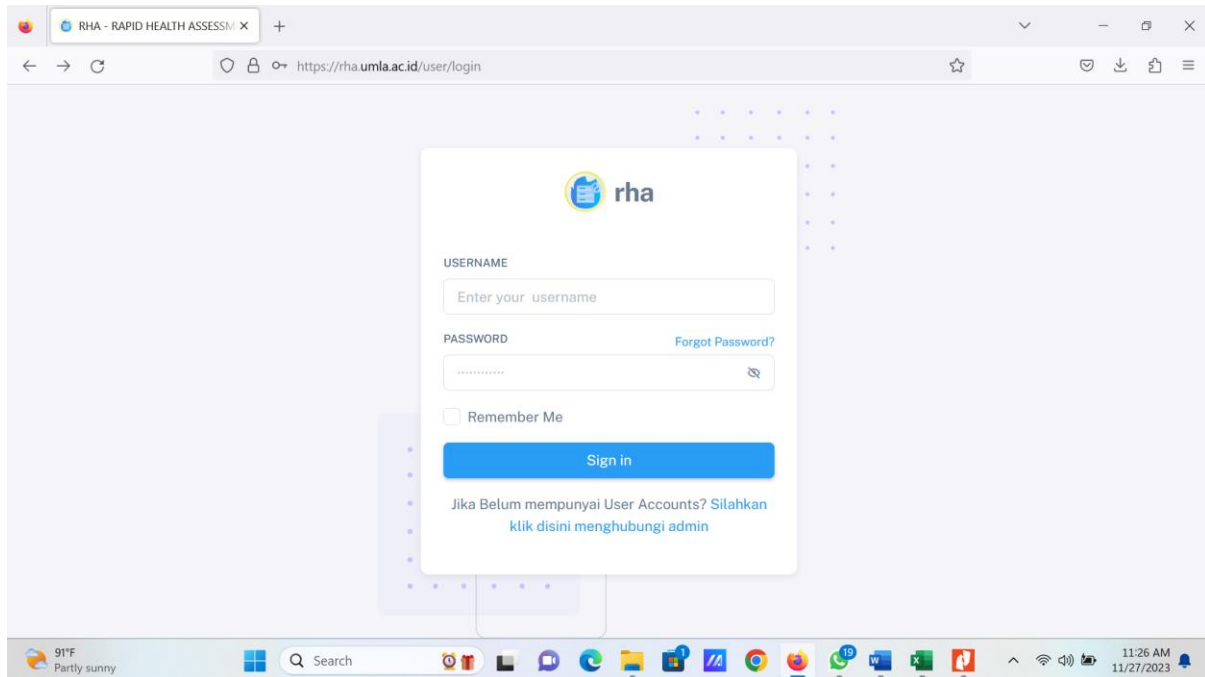
Tampilan Menu Form (yang pernah di isi)

BAB 3

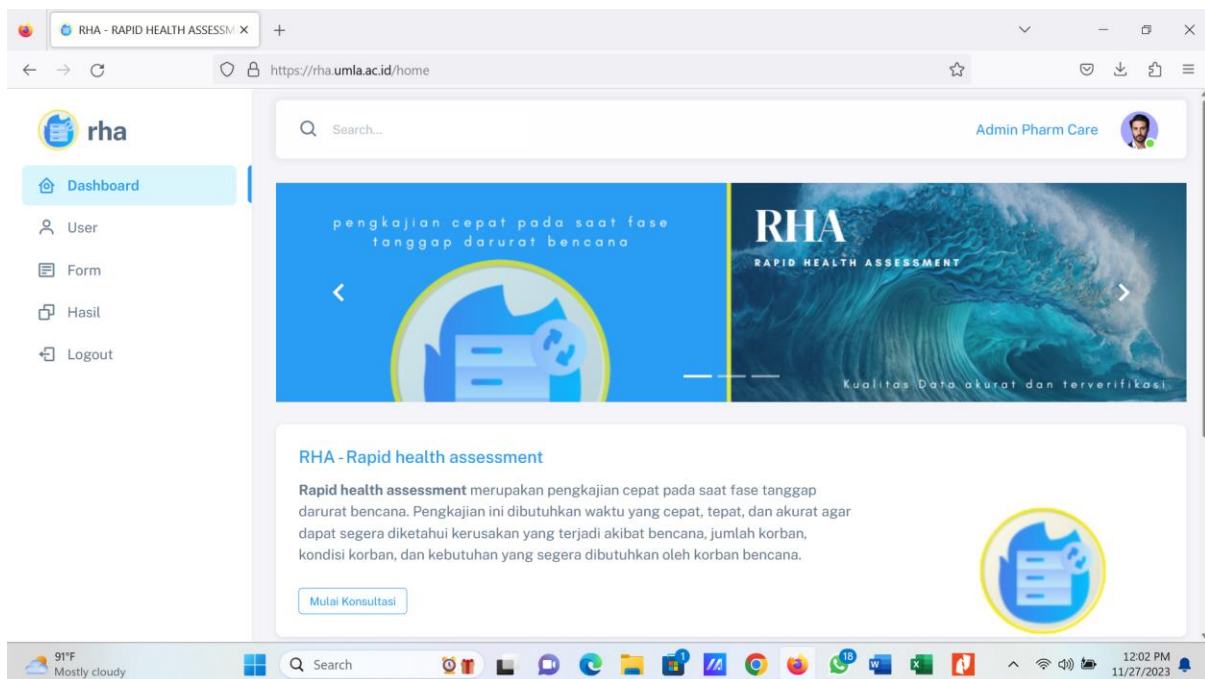
CARA PENGGUNAAN APLIKASI

3.1 Penggunaan Aplikasi untuk Admin

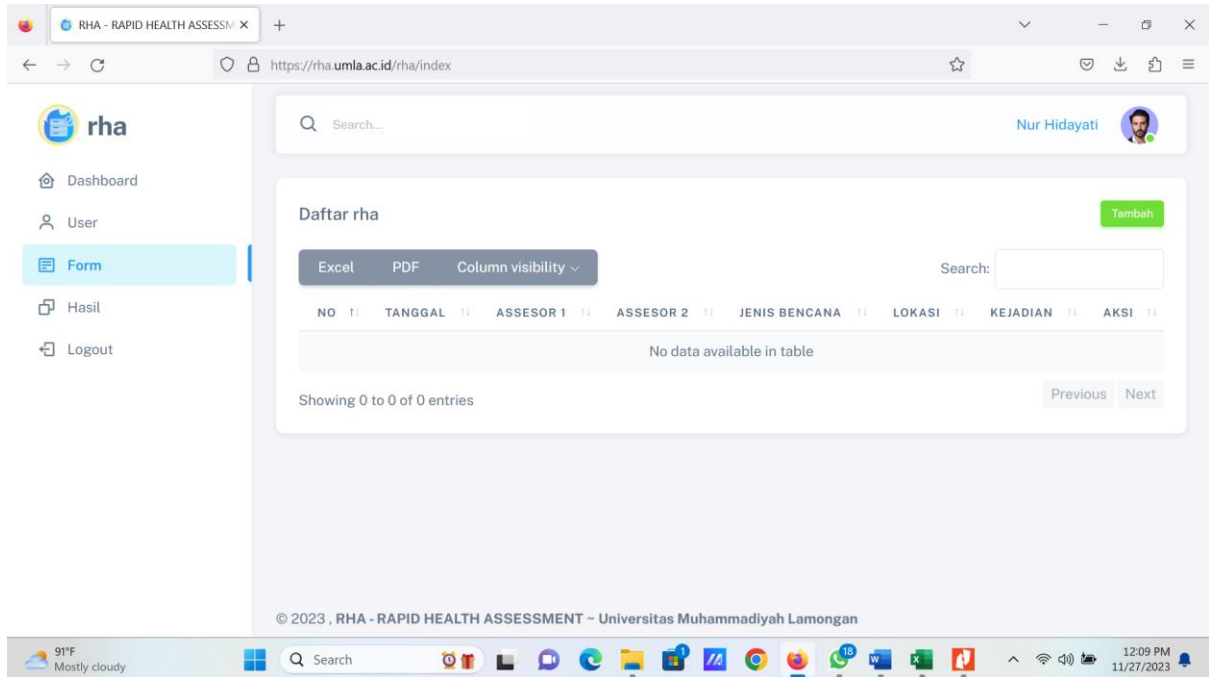
Login aplikasi melalui link website <https://rha.umla.ac.id> dan atau aplikasi RHA yang sudah di instal di Handphone berbasis Android. Kemudian masukkan user name dan password



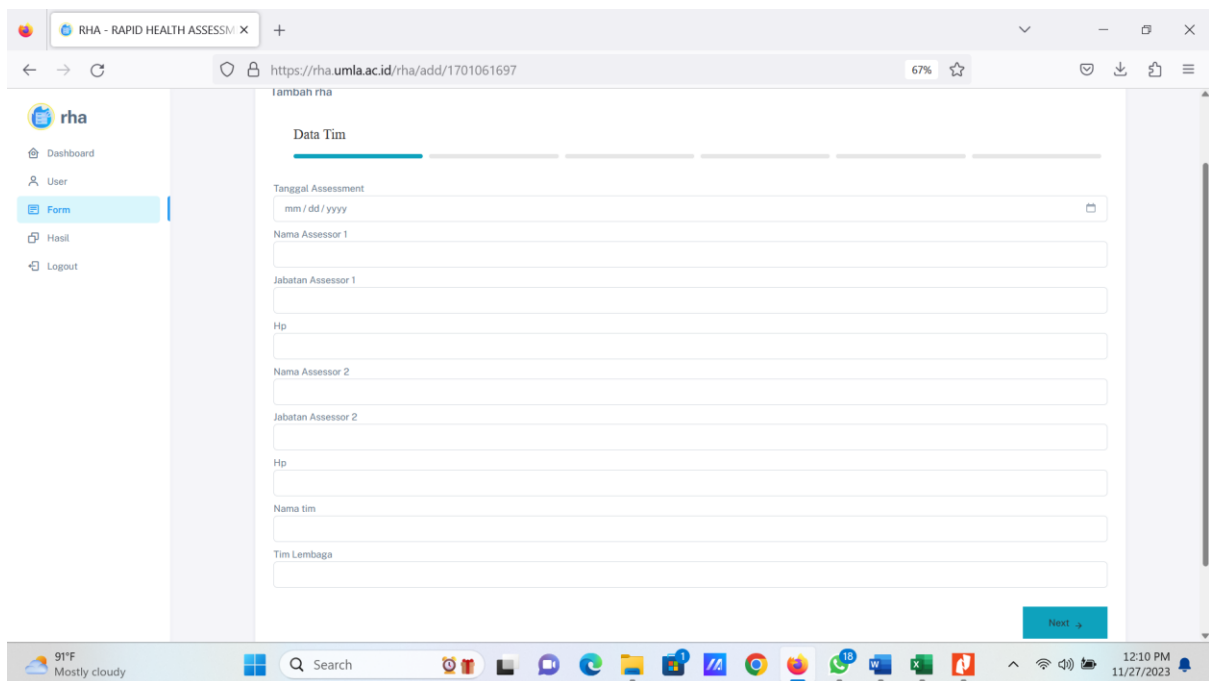
Tampilan layer setelah berhasil login, yaitu dashboard atau halaman utama.



Untuk menginput data pengkajian, silahkan klik “Form” kemudian klik “Tambah”

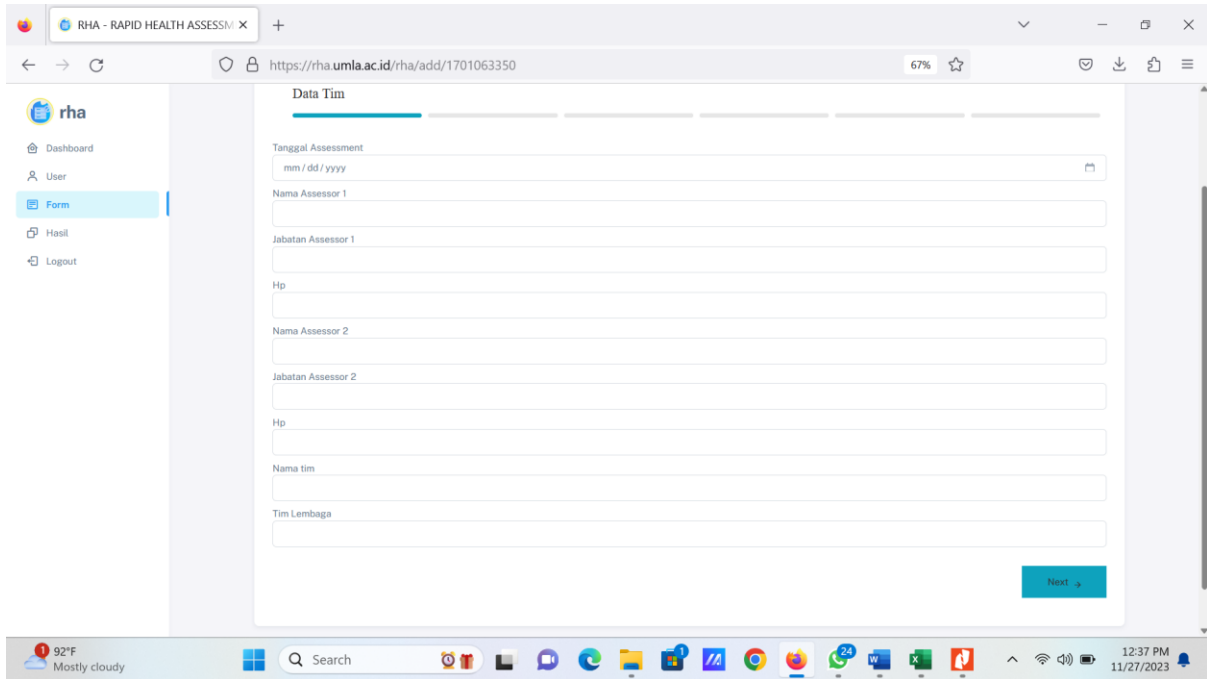


Tampilan layer setelah klik “tambah”, akan muncul form halaman 1, yaitu tentang Data Tim



FORM PENGKAJIAN HALAMAN 1

Halaman 1 berisi tentang Biodata Tim yang melakukan pengkajian Kesehatan bencana di Fase tanggap Darurat. Isi Biodata kemudian klik “NEXT” untuk melanjutkan pengisian FORM Halaman selanjutnya

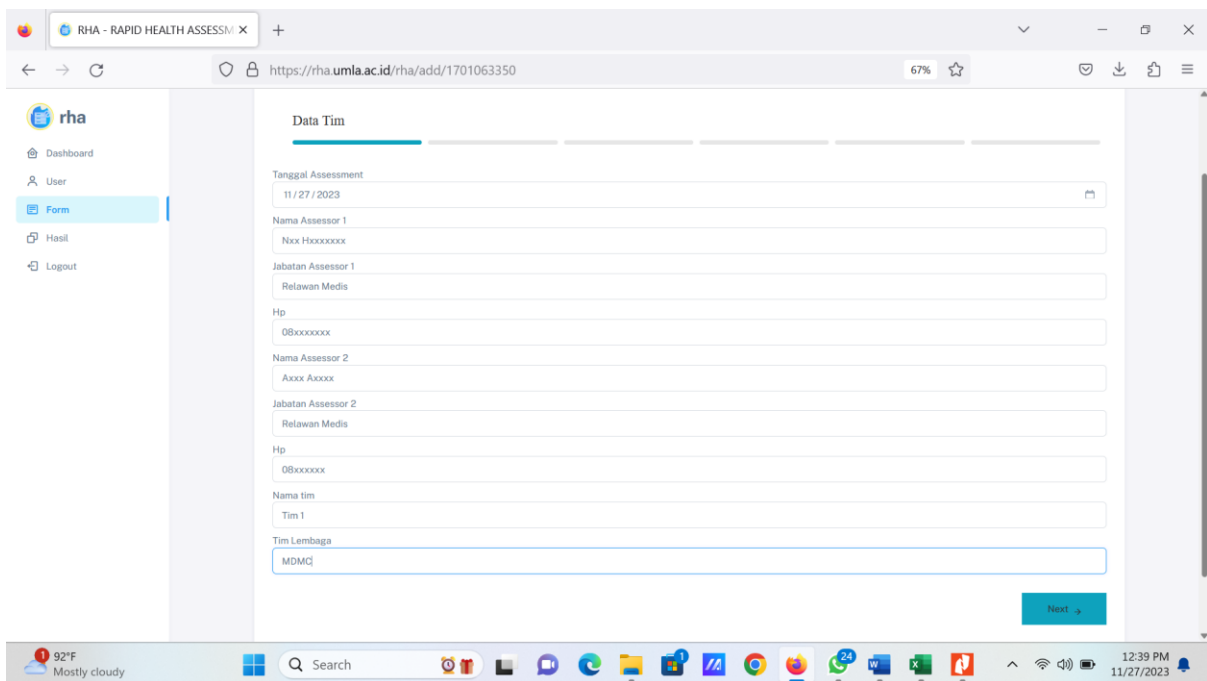


The screenshot shows a web browser window with the URL <https://rha.umla.ac.id/rha/add/1701063350>. The page title is "RHA - RAPID HEALTH ASSESSMENT". The left sidebar contains navigation links: Dashboard, User, Form (highlighted), Hasil, and Logout. The main content area is titled "Data Tim" and contains the following fields:

- Tanggal Assessment: mm / dd / yyyy
- Nama Assessor 1
- Jabatan Assessor 1
- Hp
- Nama Assessor 2
- Jabatan Assessor 2
- Hp
- Nama tim
- Tim Lembaga

A blue "Next" button is located at the bottom right of the form.

Contoh Pengisian Data Tim. Bila sudah selesai di isi semua, jangan lupa tekan tombol “NEXT”



The screenshot shows the same web browser window as above, but with the form fields filled out. The filled values are:

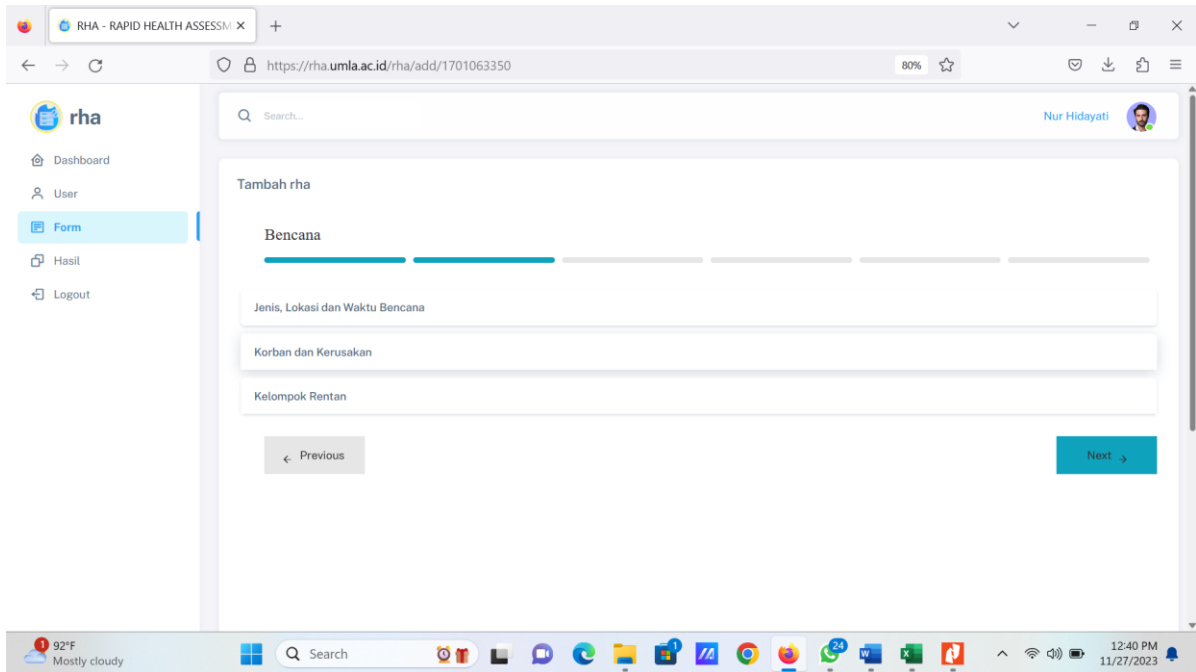
- Tanggal Assessment: 11 / 27 / 2023
- Nama Assessor 1: Nxxx Hxxxxxxxx
- Jabatan Assessor 1: Relawan Medis
- Hp: 08xxxxxxxx
- Nama Assessor 2: Axxxx Axxxx
- Jabatan Assessor 2: Relawan Medis
- Hp: 08xxxxxxxx
- Nama tim: Tim 1
- Tim Lembaga: MDMC

The blue "Next" button is still visible at the bottom right.

FORM PENGKAJIAN HALAMAN 2

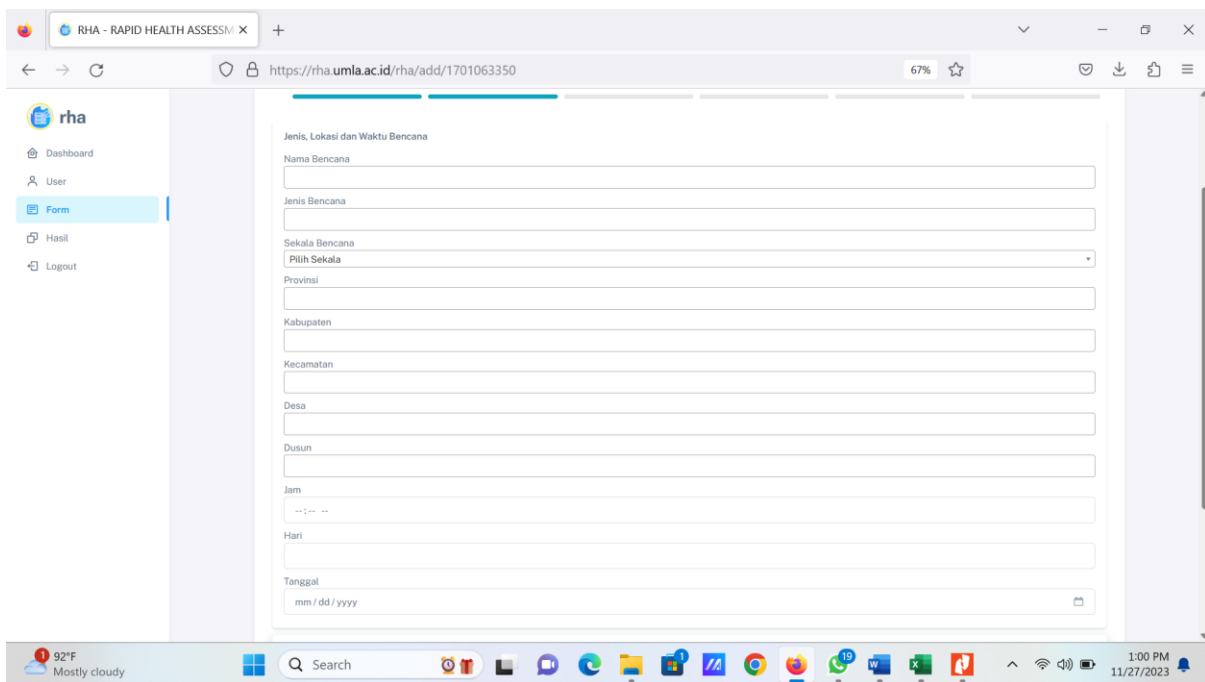
Pengisian Form Pengkajian Halaman 2 yaitu tentang Bencana yang terdiri dari 3 sub bagian yaitu

- Jenis, lokasi, dan waktu bencana
- Korban dan Kerusakan
- Kelompok rentan

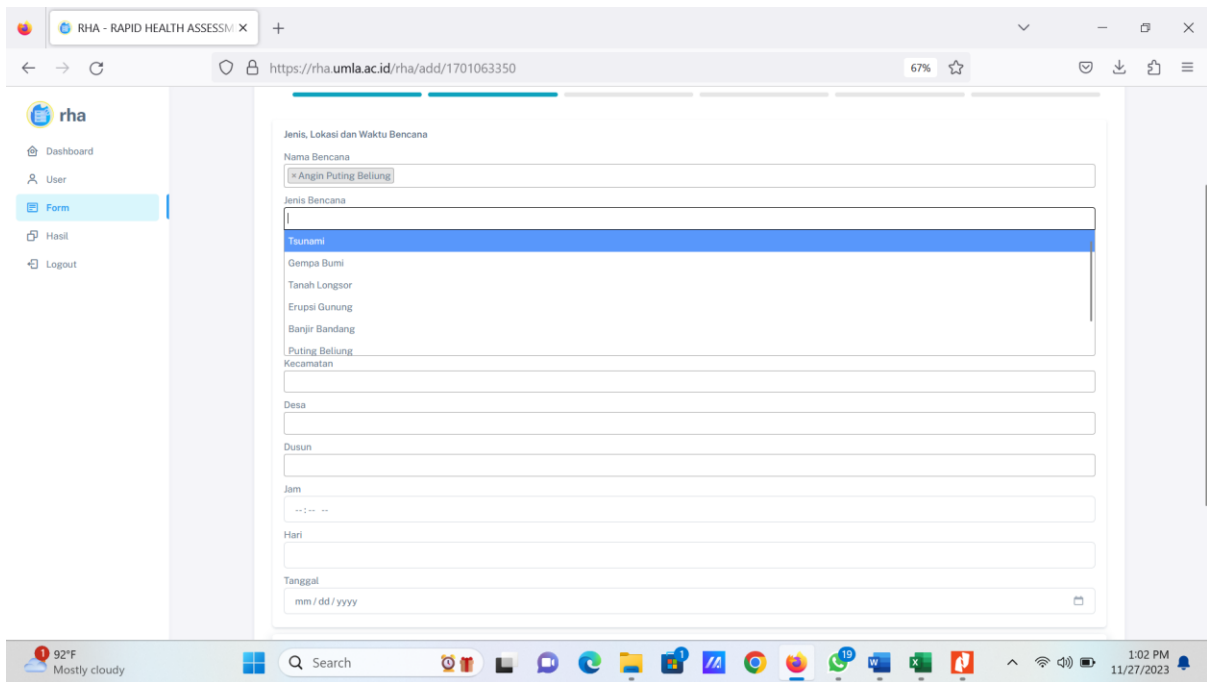


The screenshot shows a web browser window with the URL <https://rha.umla.ac.id/rha/add/1701063350>. The page title is "RHA - RAPID HEALTH ASSESSM". The interface includes a sidebar with navigation options: Dashboard, User, Form (highlighted), Hasil, and Logout. The main content area is titled "Tambah rha" and contains three large input fields: "Bencana", "Korban dan Kerusakan", and "Kelompok Rentan". Below these fields are "Previous" and "Next" navigation buttons. The browser's taskbar at the bottom shows the system tray with a temperature of 92°F, a search bar, and various application icons.

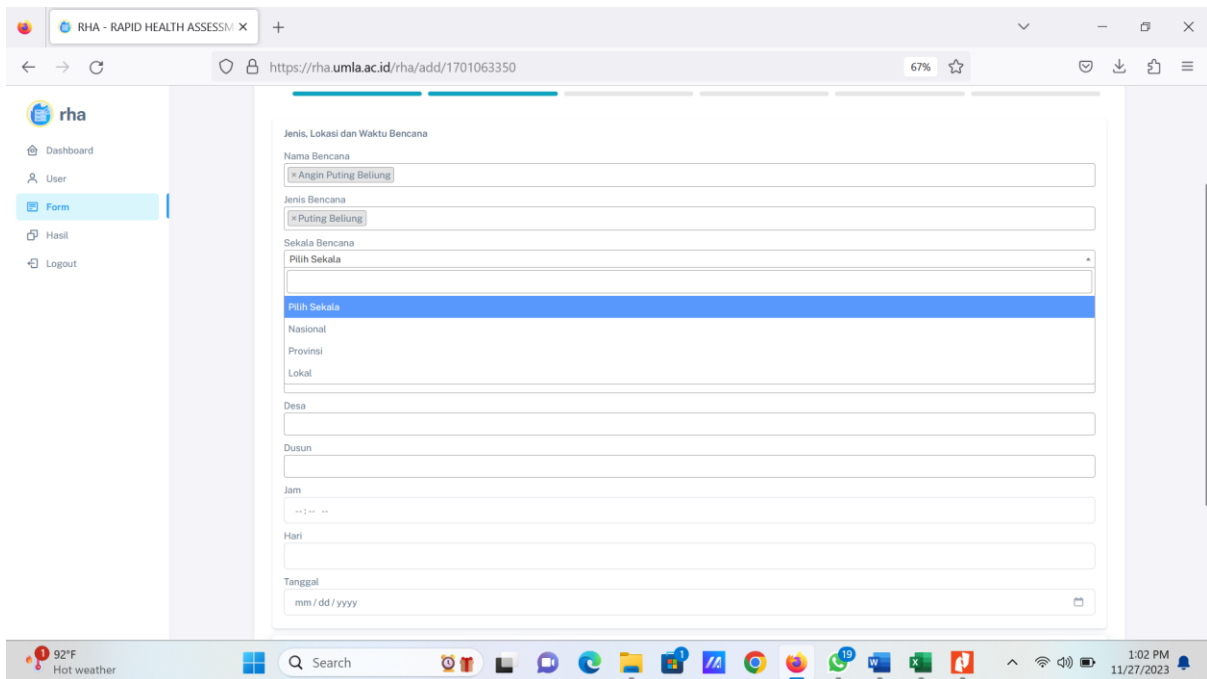
Tampilan : Jenis, Lokasi, dan Waktu Bencana pada gambar di bawah ini



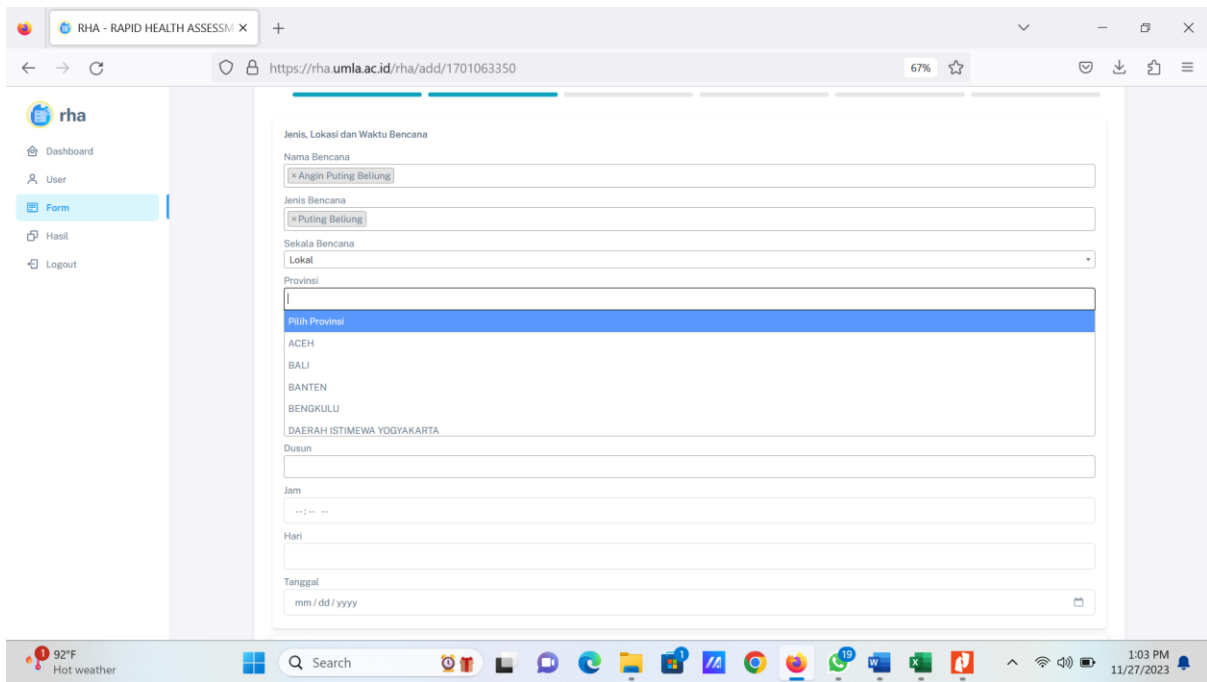
This screenshot provides a detailed view of the "Jenis, Lokasi dan Waktu Bencana" section of the form. It contains the following input fields: "Nama Bencana", "Jenis Bencana", "Sekala Bencana" (with a "Pilih Sekala" dropdown menu), "Provinsi", "Kabupaten", "Kecamatan", "Desa", "Dusun", "Jam" (with a time selection interface), "Hari", and "Tanggal" (with a date selection interface in mm/dd/yyyy format). The browser window shows the same URL as the previous screenshot, and the taskbar at the bottom indicates a temperature of 92°F and a time of 1:00 PM on 11/27/2023.



Tuliskan Nama Bencana secara manual. Pada Bagian Jenis Bencana, silahkan pilih Jenis bencana yang ada di dalam pilihan. Pilih Jenis Skala Bencana, apakah Lokal, Propinsi, dan atau Nasional



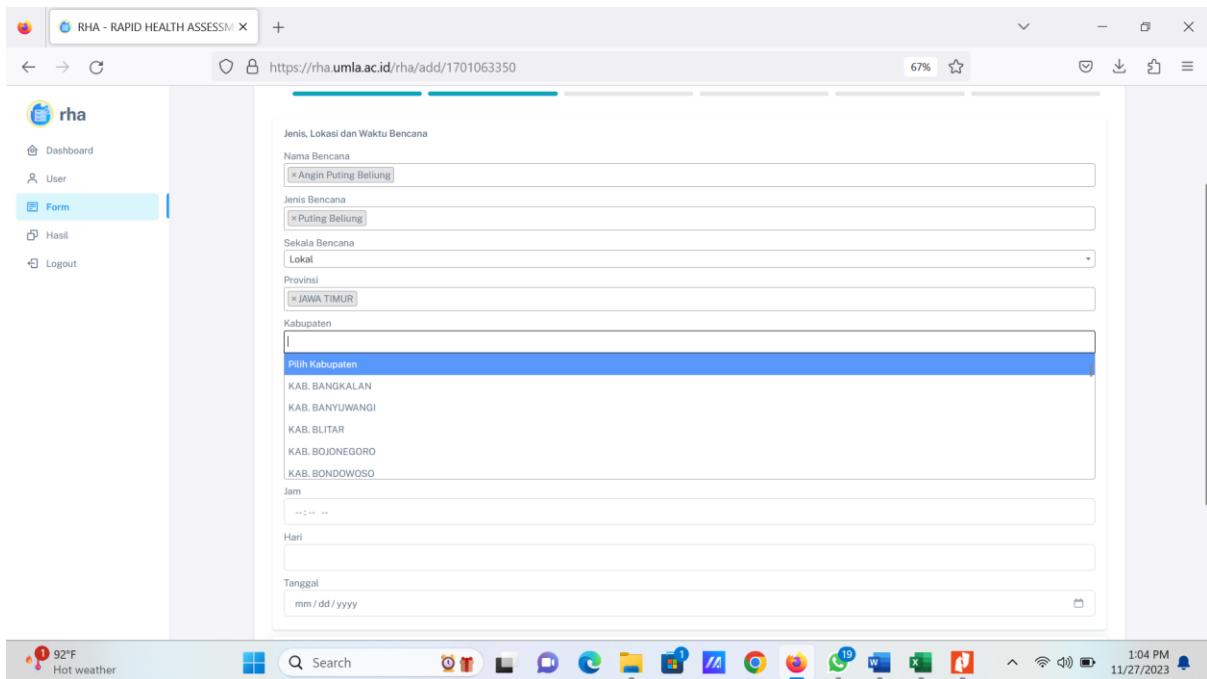
Pilih Propinsi Lokasi Bencana, sesuai yang ada di Pilihan



The screenshot shows a web browser window with the URL <https://rha.umla.ac.id/rha/add/1701063350>. The page title is "RHA - RAPID HEALTH ASSESSMENT". The form is titled "Jenis, Lokasi dan Waktu Bencana". The fields are as follows:

- Nama Bencana: Angin Puting Beliung
- Jenis Bencana: Angin Puting Beliung
- Sekala Bencana: Lokal
- Provinsi: A dropdown menu is open, showing a list of provinces: ACEH, BALI, BANTEN, BENGKULU, DAERAH ISTIMEWA YOGYAKARTA, and a highlighted "Pilih Provinsi" option.
- Dusun: (empty)
- Jam: (empty)
- Hari: (empty)
- Tanggal: mm / dd / yyyy

Pilih Kabupaten yang mengalami bencana. Bila daerah yang terkena lebih dari 1, maka setelah klik kabupaten nya kemudian pilih kabupaten yang lain.



The screenshot shows the same web browser window as above. The 'Provinsi' dropdown is now closed, and the 'Kabupaten' dropdown is open, showing a list of regencies in East Java:

- KAB. BANGKALAN
- KAB. BANYUWANGI
- KAB. BLITAR
- KAB. BOJONEGORO
- KAB. BONDOWOSO
- A highlighted "Pilih Kabupaten" option.

The other fields in the form remain the same as in the previous screenshot.

Pilih Kecamatan yang mengalami bencana. Bisa mengisi lebih dari 1 kecamatan.

The screenshot shows a web browser window with the URL <https://rha.umla.ac.id/rha/add/1701063350>. The page title is "RHA - RAPID HEALTH ASSESSM". The left sidebar contains navigation links: Dashboard, User, Form (highlighted), Hasil, and Logout. The main content area is titled "Jenis, Lokasi dan Waktu Bencana" and contains the following fields:

- Nama Bencana:
- Jenis Bencana:
- Skala Bencana:
- Provinsi:
- Kabupaten:
- Kecamatan: A dropdown menu is open, showing "Pilih Kecamatan" as the selected option. Other visible options include Babat, Bluluk, Brondong, Deket, and Glagah.
- Hari:
- Tanggal:

The Windows taskbar at the bottom shows a temperature of 92°F, a search bar, and the time 1:06 PM on 11/27/2023.

The screenshot shows the same web browser window and URL as the first image. The "Kecamatan" dropdown menu is now closed, and "Lamongan" is selected. The form fields are:

- Nama Bencana:
- Jenis Bencana:
- Skala Bencana:
- Provinsi:
- Kabupaten:
- Kecamatan:
- Desa:
- Dusun:
- Jam:
- Hari:
- Tanggal:

The Windows taskbar at the bottom shows "Upcoming Earnings" in the weather section, a search bar, and the time 1:09 PM on 11/27/2023.

Pilih Desa yang mengalami bencana. Bila lebih dari satu desa, anda bisa memilih lagi desa yang lain. Bila Desa Pilihan Anda Tidak ada, ketik desa di kolom “desa”

The screenshot shows a web browser window with the URL <https://rha.umla.ac.id/rha/add/1701063350>. The page title is "RHA - RAPID HEALTH ASSESSM". On the left, there is a navigation menu with "Form" selected. The main content area contains a form with the following fields:

- Jenis Bencana: * Puting Beliung
- Sekala Bencana: Lokal
- Provinsi: * JAWA TIMUR
- Kabupaten: * KAB. LAMONGAN
- Kecamatan: * Lamongan
- Desa: * Sukorejo * Tanjung
- Dusun: * Tanjung
- Jam: --:--
- Hari:
- Tanggal: mm / dd / yyyy
- Korban dan Kerusakan:
- Kelompok Rentan:

Contoh Pengisian Kolom “Jenis, Lokasi, dan Waktu Bencana”

The screenshot shows the same web browser window as above, but with the form fields completed. The page title is "RHA - RAPID HEALTH ASSESSM". The main content area contains a form with the following fields:

- Nama Bencana: * Angin Puting Beliung
- Jenis Bencana: * Puting Beliung
- Sekala Bencana: Lokal
- Provinsi: * JAWA TIMUR
- Kabupaten: * KAB. LAMONGAN
- Kecamatan: * Lamongan
- Desa: * Sukorejo * Tanjung
- Dusun: * Tanjung
- Jam: 12:30 PM
- Hari: Senin
- Tanggal: 11 / 26 / 2023
- Korban dan Kerusakan:
- Kelompok Rentan:

Selanjutnya Isi Kolom “Korban dan kerusakan”. Berikut adalah daftar isian kolom “Korban dan Kerusakan yang masih belum diisi”

The screenshot shows a web browser window with the URL <https://rha.umla.ac.id/rha/add/1701063350>. The page title is "Korban dan Kerusakan". The form contains the following fields, all of which are empty:

- Jml Korban Meninggal
- Jml Korban Meninggal Laki
- Jml Korban Meninggal Perempuan
- Jml Korban Hilang Laki
- Jml Korban Hilang Perempuan
- Korban Luka Berat
- Korban Luka Ringan
- Jumlah Kk Terdampak
- Jumlah Jiwa Terdampak
- Jumlah Laki Terdampak
- Jumlah Perempuan Terdampak

Berikut adalah contoh “Korban dan Kerusakan” yang sudah diisi

The screenshot shows the same web browser window as above, but with numerical values entered into the form fields:

- Jml Korban Meninggal: 2
- Jml Korban Meninggal Laki: 1
- Jml Korban Meninggal Perempuan: 1
- Jml Korban Hilang Laki: 0
- Jml Korban Hilang Perempuan: 0
- Korban Luka Berat: 10
- Korban Luka Ringan: 2
- Jumlah Kk Terdampak: 10
- Jumlah Jiwa Terdampak: 52
- Jumlah Laki Terdampak: 40
- Jumlah Perempuan Terdampak: 12

Tampilan Kelompok Rentan yang belum di isi

The screenshot shows a web browser window with the URL <https://rha.umla.ac.id/rha/add/1701063350>. The page title is "RHA - RAPID HEALTH ASSESSM...". On the left, there is a sidebar menu with options: Dashboard, User, Form (highlighted), Hasil, and Logout. The main content area is titled "Kelompok Rentan" and contains a list of input fields for various vulnerable groups, all of which are currently empty:

- Jumlah Orang Tua Terdampak
- Jumlah Ibu Hamil Terdampak
- Jumlah Difabel Terdampak
- Jumlah Ibu Menyusui Terdampak
- Jumlah Orang Sakit Terdampak
- Jumlah Anak2 Terdampak
- Jumlah Anak Laki Terdampak Usia 0-5th
- Jumlah Anak Perempuan Terdampak Usia 0-5th
- Jumlah Anak Laki Terdampak Usia 6-12th
- Jumlah Anak Perempuan Terdampak Usia 6-12th
- Jumlah Anak Laki Terdampak Usia 13-18th
- Jumlah Anak Perempuan Terdampak Usia 13-18th

The Windows taskbar at the bottom shows the date and time as 2:19 PM on 11/27/2023, with a weather forecast of 92°F and "Mostly sunny".

Tampilan data kelompok rentan yang sudah di isi (contoh). Isi sampai kolom paling bawah kemudian klik "NEXT"

The screenshot shows the same web browser window as above, but now the input fields contain numerical data:

- Jumlah Orang Tua Terdampak: 100
- Jumlah Ibu Hamil Terdampak: 10
- Jumlah Difabel Terdampak: 0
- Jumlah Ibu Menyusui Terdampak: 10
- Jumlah Orang Sakit Terdampak: 2
- Jumlah Anak2 Terdampak: 10
- Jumlah Anak Laki Terdampak Usia 0-5th: 10
- Jumlah Anak Perempuan Terdampak Usia 0-5th: 20
- Jumlah Anak Laki Terdampak Usia 6-12th: 5
- Jumlah Anak Perempuan Terdampak Usia 6-12th: 10
- Jumlah Anak Laki Terdampak Usia 13-18th: 20
- Jumlah Anak Perempuan Terdampak Usia 13-18th: 20

The Windows taskbar at the bottom shows the date and time as 5:49 PM on 11/27/2023, with a weather forecast of 88°F and "Mostly cloudy".

RHA - RAPID HEALTH ASSESSM x

https://rha.umia.ac.id/rha/add/1701063350 67%

rha

- Dashboard
- User
- Form**
- Hasil
- Logout

Jumlah Ibu Menyusu Terdampak
10

Jumlah Orang Sakit Terdampak
2

Jumlah Anak2 Terdampak
10

Jumlah Anak Laki Terdampak Usia 0-5th
10

Jumlah Anak Perempuan Terdampak Usia 0-5th
20

Jumlah Anak Laki Terdampak Usia 6-12th
5

Jumlah Anak Perempuan Terdampak Usia 6-12th
10

Jumlah Anak Laki Terdampak Usia 13-18th
20

Jumlah Anak Perempuan Terdampak Usia 13-18th
21

← Previous Next →

© 2023, RHA - RAPID HEALTH ASSESSMENT - Universitas Muhammadiyah Lamongan

88°F Mostly cloudy Search 5:50 PM 11/27/2023

FORM PENGKAJIAN HALAMAN 3

Form halaman ketiga berisi tentang Kondisi Masyarakat meliputi

- a. Tempat Tinggal Sementara
- b. Makanan
- c. Air Bersih
- d. Sanitasi
- e. Sarana Umum
- f. Isu Perlindungan yang utama di Masyarakat
- g. Kesehatan
- h. Catatan dan Sumber Informasi

The screenshot shows a web browser window with the URL <https://rha.umla.ac.id/rha/add/1701063350>. The page title is "Tambah rha". The main content area is titled "Kondisi Masyarakat" and contains the following fields:

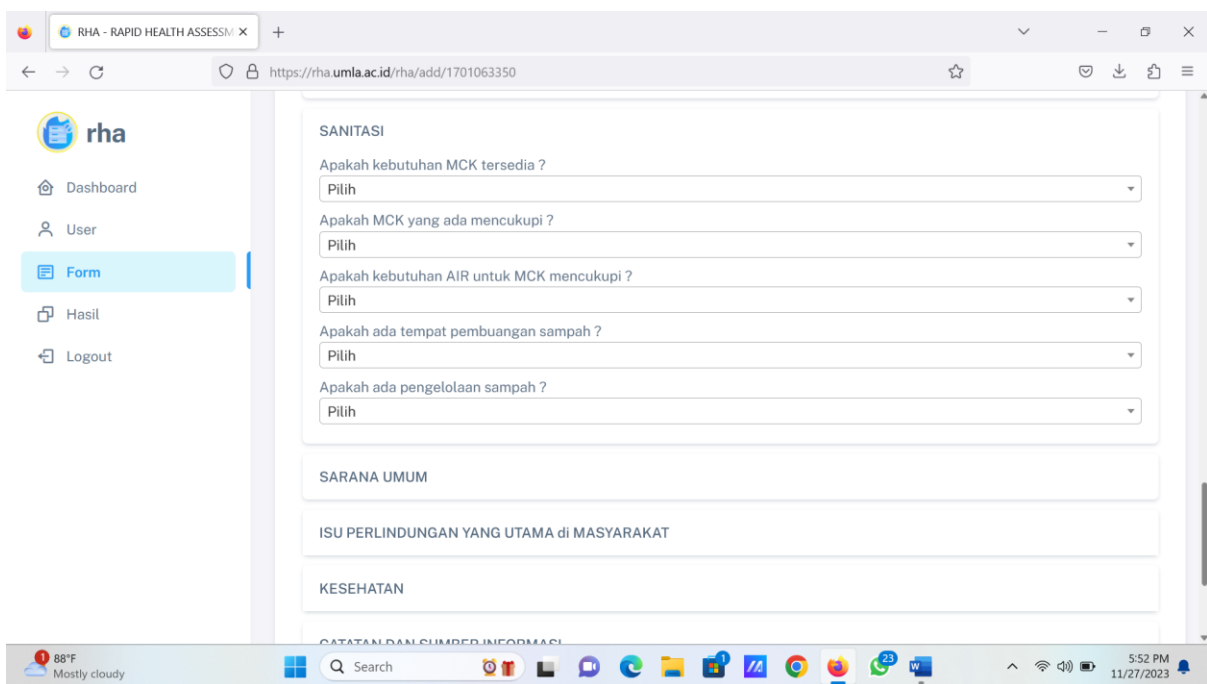
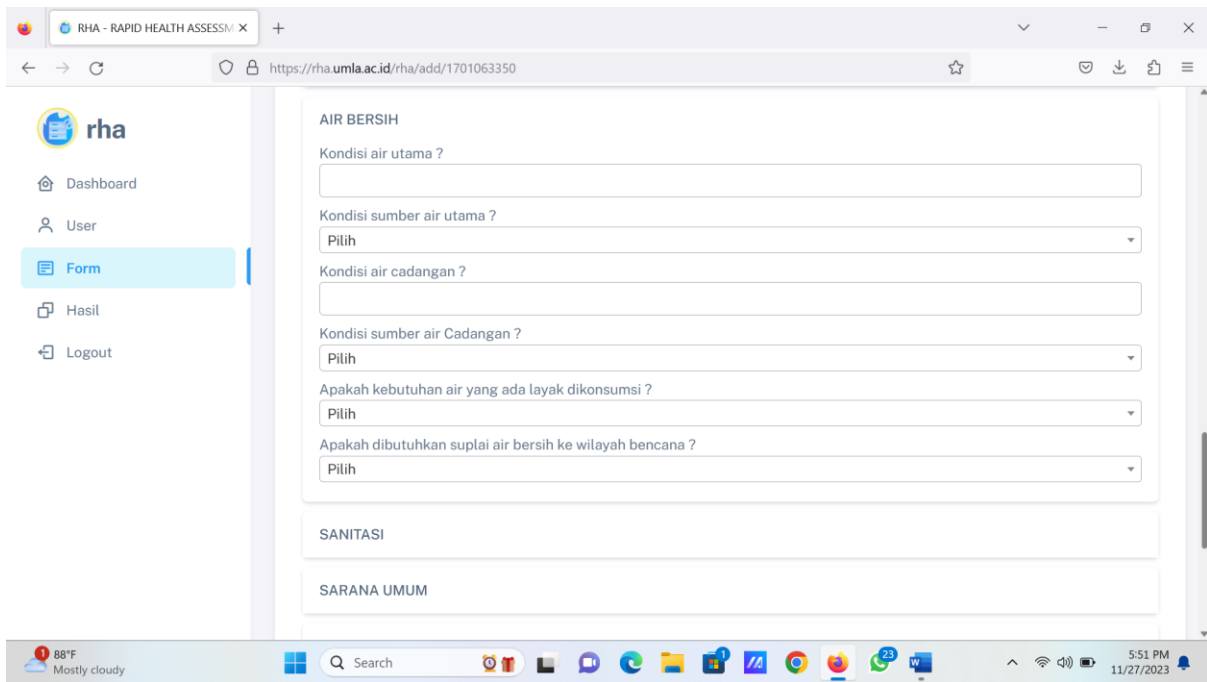
- TEMPAT TINGGAL SEMENTARA
- Jumlah Rumah Hilang
- Jumlah Rumah Rusak Berat
- Jumlah Rumah Rusak Ringan
- Apakah masyarakat (Mengungsi) berpindah tempat dari tempat dimana mereka tinggal ?
Pilih
- Berapa jumlah camp pengungsian yang saat ini menampung masyarakat
- Sebutkan nama, alamat dan data camp tersebut
- Tempat Tinggal sementara setelah bencana saat ini menggunakan apa
- Apakah tempat tinggal saat ini memadai / mencukupi ?
Pilih
- Kalau jawabannya TIDAK, kendalanya apa ?

The screenshot shows the same web browser window, but the form content has changed to "MAKANAN" and "AIR BERSIH".

MAKANAN

- Adakah cadangan bahan makanan bagi keluarga ?
Pilih
- Adakah suplai bahan makanan yang sudah diberikan ?
Pilih
- Apabila jawabannya YA, Suplai bahan makanan tersebut dari mana (lembaga apa) ?
- Apakah Dapur Umum sudah beroperasi ?
Pilih
- Jenis makanan yang diberikan apa saja
- Adakah alat masak yang tersedia dalam satu keluarga ?
Pilih
- Apakah kebutuhan makanan untuk usia rentan tercukupi ?
Pilih
- Apabila jawabannya TIDAK, kebutuhan apa saja yang harus dipenuhi untuk usia rentan

AIR BERSIH



RHA - RAPID HEALTH ASSESSM X

https://rha.umla.ac.id/rha/add/1701063350

rha

- Dashboard
- User
- Form**
- Hasil
- Logout

SARANA UMUM

Apakah infrastruktur transportasi seperti jalan raya, jembatan, bandara, dan pelabuhan masih berfungsi dengan baik ?

Apabila jawabannya TIDAK, apa saja yang tidak berfungsi

Kendala infrastruktur

Lokasi bisa diakses dengan kendaraan darat jenis apa

Adakah lokasi yang hanya bisa diakses melalui udara ?

Apabila jawaban ADA, dimana

Kendalanya apa

Apakah lokasi hanya bisa ditempuh melalui jalur air ?

88°F Mostly cloudy 5:52 PM 11/27/2023

RHA - RAPID HEALTH ASSESSM X

https://rha.umla.ac.id/rha/add/1701063350

rha

- Dashboard
- User
- Form**
- Hasil
- Logout

Jalur air apa ?

Apa Sarana Telekomunikasi yang berfungsi dengan baik

Apakah jaringan listrik berfungsi sepenuhnya ?

Apakah ketersediaan bahan bakar masyarakat masih mencukupi ?

Bagaimanakah kondisi perekonomian masyarakat, apakah pasar masih berjalan, toko toko masih jualan ?

Adakah pasar terdekat yang bisa di akses ?

bila jawaban YA, Membutuhkan waktu tempuh, berapa jam ?

bila jawaban YA, berapa jaraknya dalam km ?

Apakah kantor pelayanan umum masih melakukan pelayanan ?

88°F Mostly cloudy 5:53 PM 11/27/2023

RHA - RAPID HEALTH ASSESSM X

https://rha.umla.ac.id/rha/add/1701063350

rha

- Dashboard
- User
- Form**
- Hasil
- Logout

Pilih

Bila Ya jenis pelayanan umum yang masih beroperasi ?

kalo TIDAK kendalanya apa ?

ISU PERLINDUNGAN YANG UTAMA di MASYARAKAT

Isu perlindungan yang utama di masyarakat ?

KESEHATAN

CATATAN DAN SUMBER INFORMASI

← Previous Next →

88°F Mostly cloudy 5:53 PM 11/27/2023

RHA - RAPID HEALTH ASSESSM X

https://rha.umla.ac.id/rha/add/1701063350

rha

- Dashboard
- User
- Form**
- Hasil
- Logout

KESEHATAN

Apakah ada rumah sakit atau puskesmas atau klinik kesehatan yang rusak ?

Pilih

Apakah fungsi pelayanan Rumah sakit, Puskesmas dan Pos kesehatan Masyarakat berjalan dengan baik ?

Pilih

Apakah disetiap camp pengungsian ada POS Kesehatan ?

Ketersediaan tenaga dokter tiap posko berapa ?

Ketersediaan tenaga perawat tiap posko berapa ?

Ketersediaan tenaga relawan tiap posko berapa ?

Apakah ketersediaan obat obatan mencukupi ?

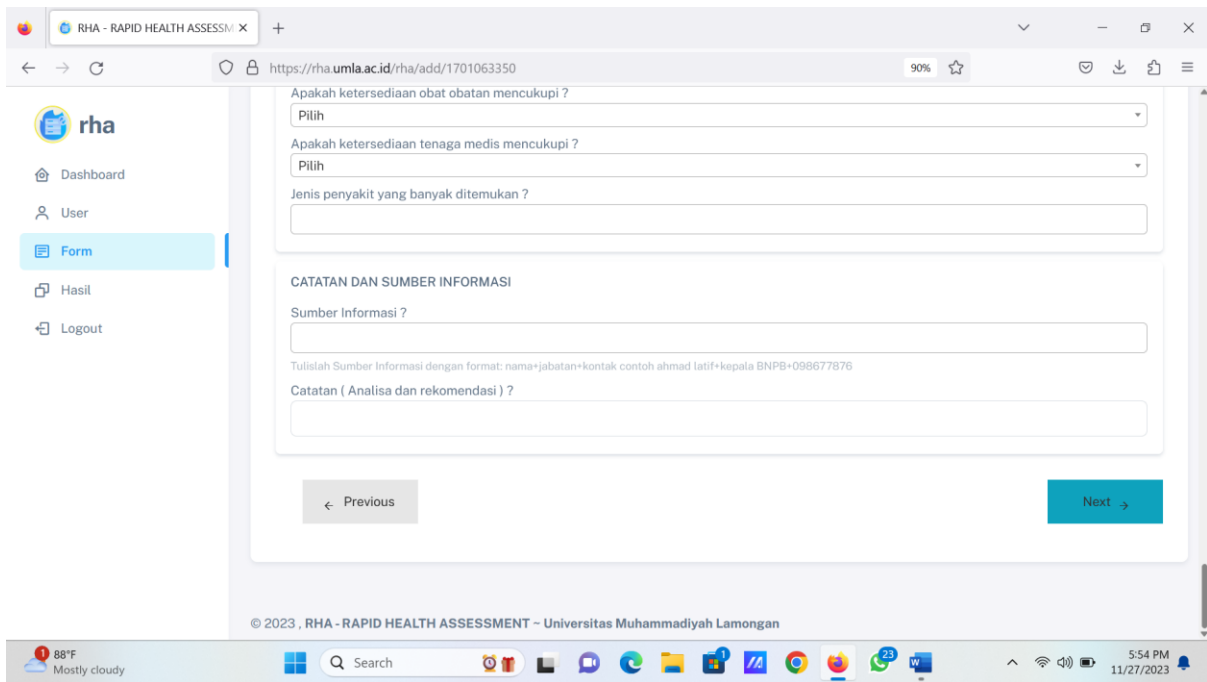
Pilih

Apakah ketersediaan tenaga medis mencukupi ?

Pilih

Jenis penyakit yang banyak ditemukan ?

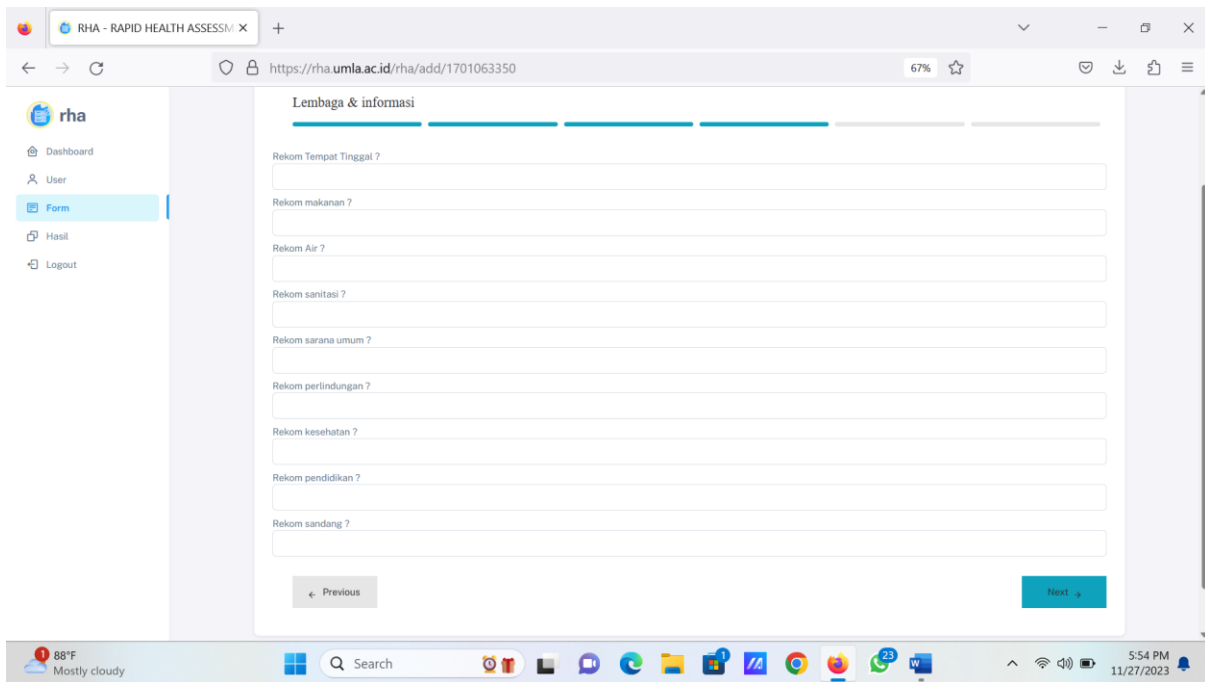
88°F Mostly cloudy 5:54 PM 11/27/2023



Setelah mengisi form halaman ketiga, klik "NEXT" untuk mengisi form halaman selanjutnya

FORM PENGKAJIAN HALAMAN 4

Form Pengkajian halaman ke 4 berisi tentang Lembaga dan Informasi. Klik “NEXT” setelah mengisi halaman ini



The screenshot shows a web browser window with the URL <https://rha.umla.ac.id/rha/add/1701063350>. The page title is "Lembaga & informasi". The form contains the following fields:

- Rekom Tempat Tinggal ?
- Rekom makanan ?
- Rekom Air ?
- Rekom sanitasi ?
- Rekom sarana umum ?
- Rekom perlindungan ?
- Rekom kesehatan ?
- Rekom pendidikan ?
- Rekom sandang ?

At the bottom of the form, there are two buttons: "Previous" (disabled) and "Next" (active).

FORM PENGKAJIAN HALAMAN 5

Form pengkajian halaman ke-5 berisi tentang Data Tim /Lembaga yang sudah ada di lokasi bencana. Klik tambah bila anda ingin mengisi kemudian klik “SIMPAN” kemudian klik “NEXT”

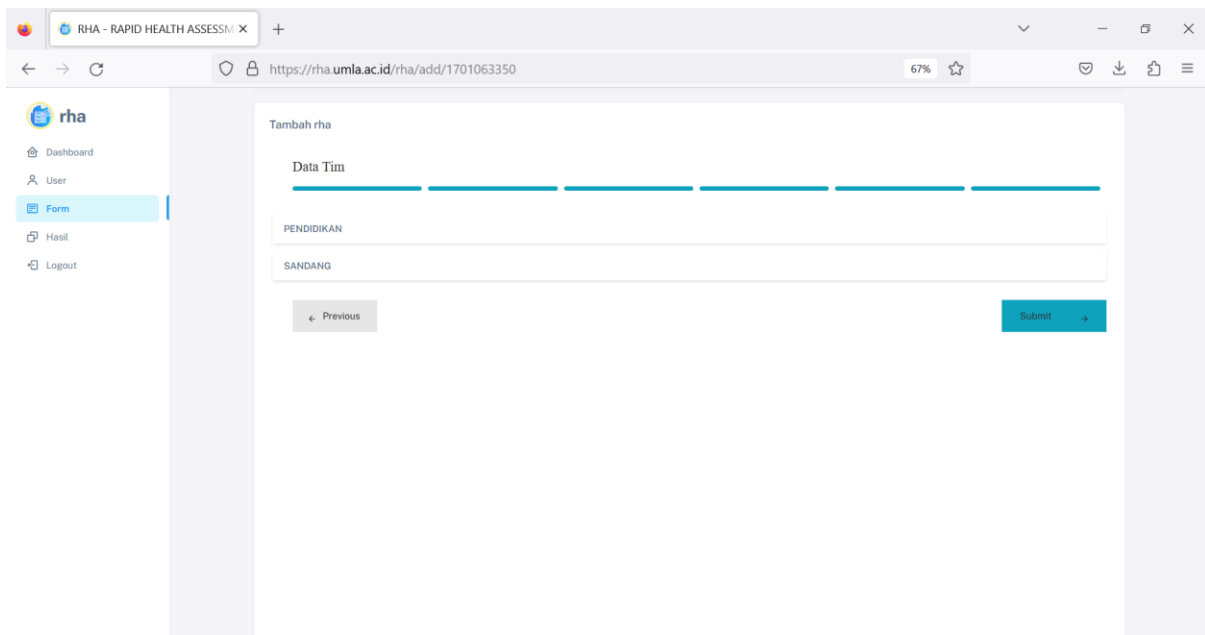
The image displays two screenshots of a web application interface for 'RHA - RAPID HEALTH ASSESSMENT'. The browser address bar shows the URL: <https://rha.umla.ac.id/rha/add/1701063350>.

Top Screenshot: The main page is titled 'Tambah rha' and features a 'Data Tim' section. A blue 'Tambah' button is visible. Below it is a table with columns: 'NAMA LEMBAGA', 'BERGERAK BIDANG', 'LOKASI', 'WAKTU', and 'ACTIONS'. The table currently contains no data, with the message 'No data available in table' displayed. A blue 'Next' button is located at the bottom right of the table area.

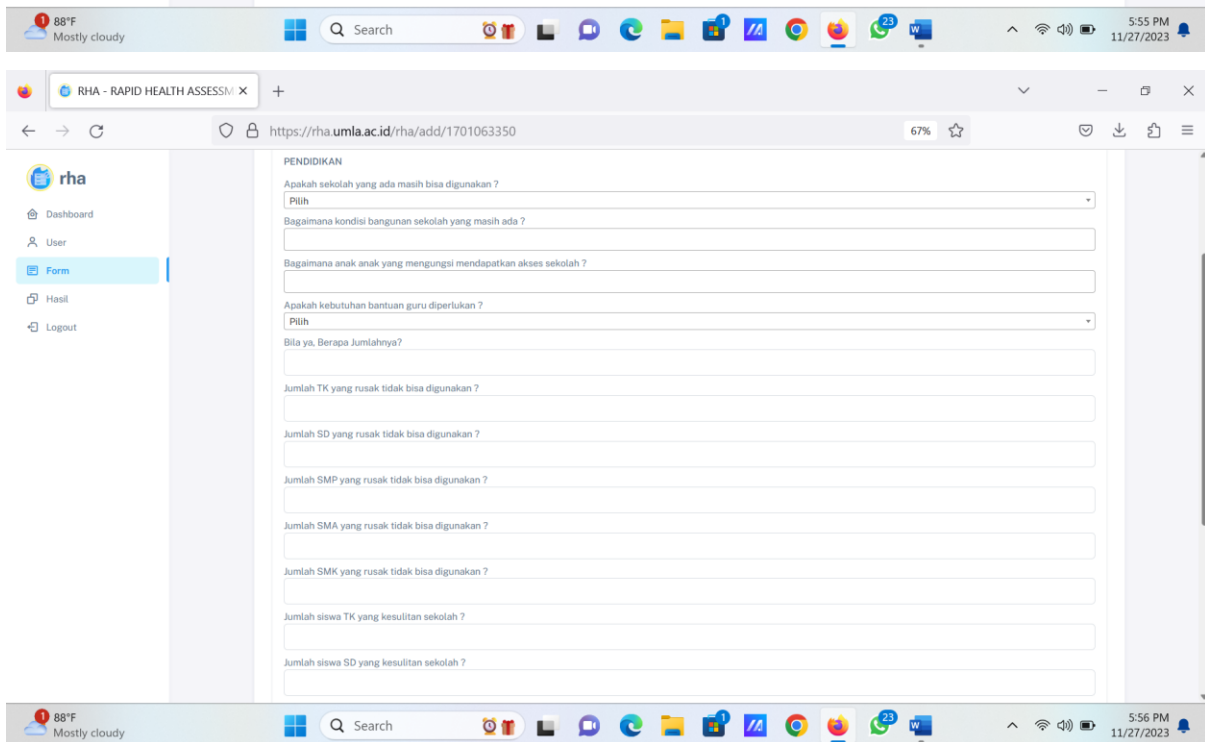
Bottom Screenshot: A modal window is open over the 'Tambah rha' page. The modal title is 'Tambah lembaga apa saja yang sudah ada di lokasi bencana'. It contains four input fields: 'NAMA LEMBAGA', 'BERGERAK BIDANG', 'LOKASI', and 'WAKTU' (with a date format 'mm / dd / yyyy'). At the bottom of the modal are two buttons: 'Batal' and 'Simpan'.

FORM PENGKAJIAN HALAMAN 6

Form pengkajian halaman ke-6 berisi tentang Form tentang Pendidikan dan Sandang. Pendidikan dan Sandang diletakkan di belakang karena poin ini tidak harus dikaji pada fase tanggap darurat bencana. Bila anda memiliki waktu yang cukup dan memungkinkan maka data ini bisa diisi kemudian klik tombol "SUBMIT". Namun, bila waktu tidak memungkinkan, maka Pendidikan dan Sandang bisa dilewati tanpa di isi dan langsung klik tombol "SUBMIT"

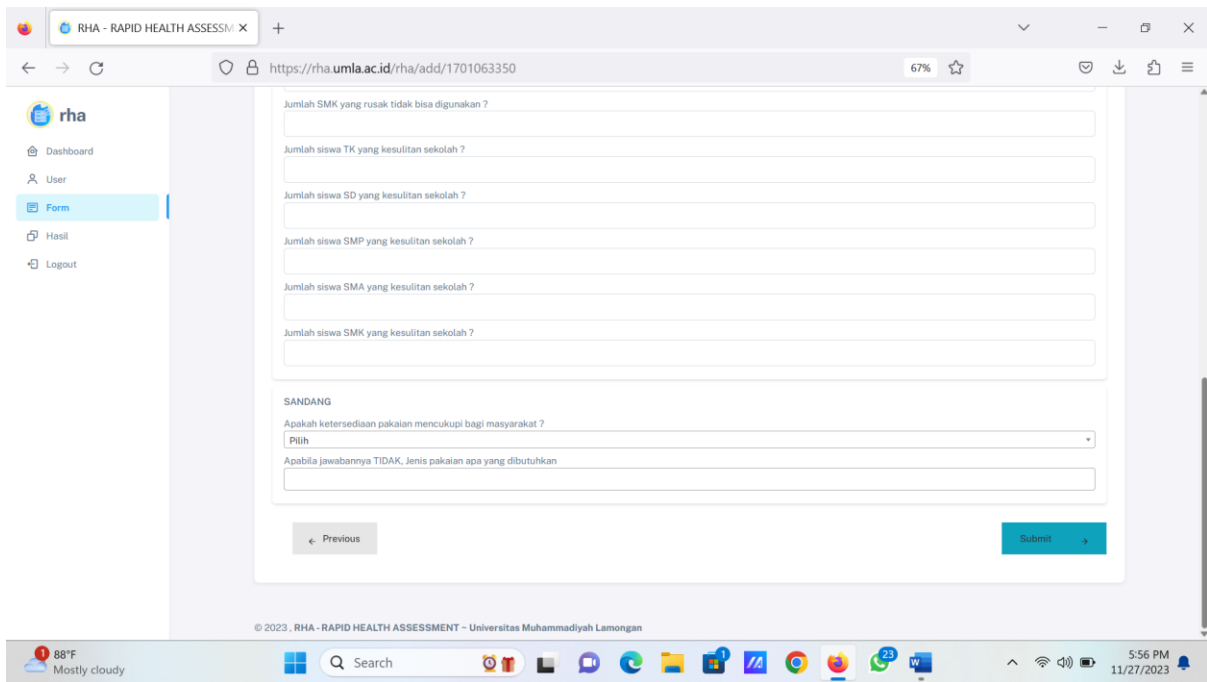


The screenshot shows a web browser window with the URL <https://rha.umla.ac.id/rha/add/1701063350>. The page title is "Tambah rha". On the left, there is a sidebar menu with "Form" selected. The main content area has a "Data Tim" section followed by two input fields labeled "PENDIDIKAN" and "SANDANG". At the bottom of the form, there are "Previous" and "Submit" buttons.

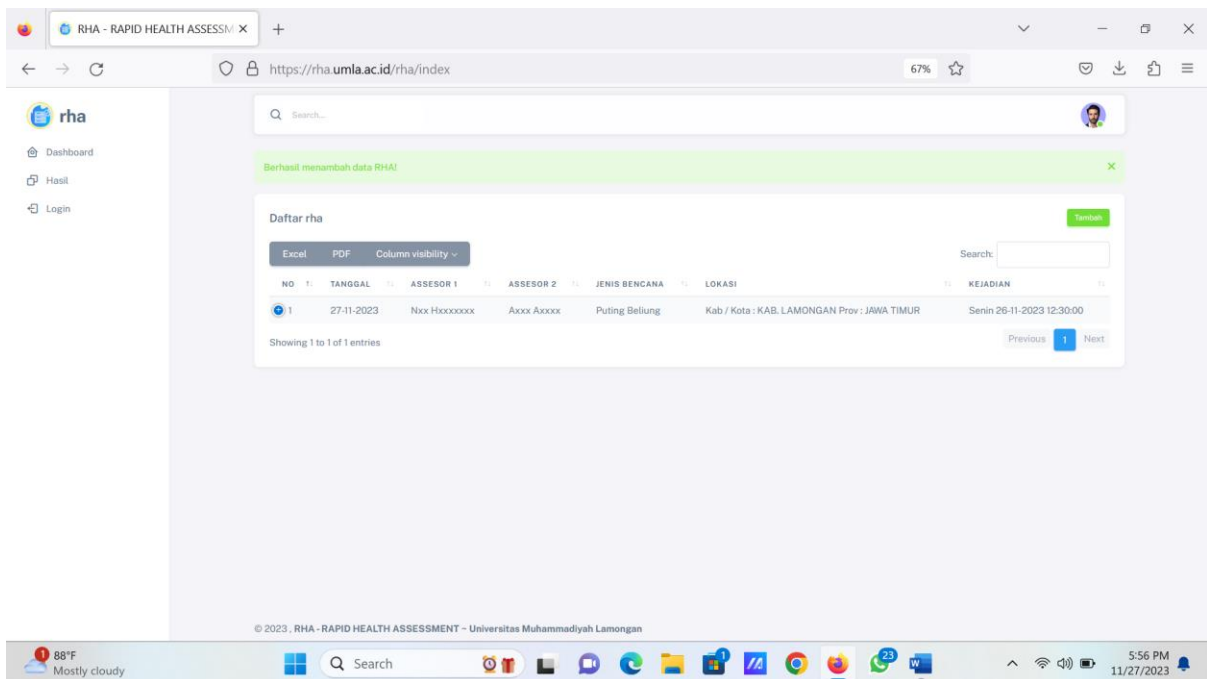


The screenshot shows the "PENDIDIKAN" section of the form. It contains several questions and input fields:

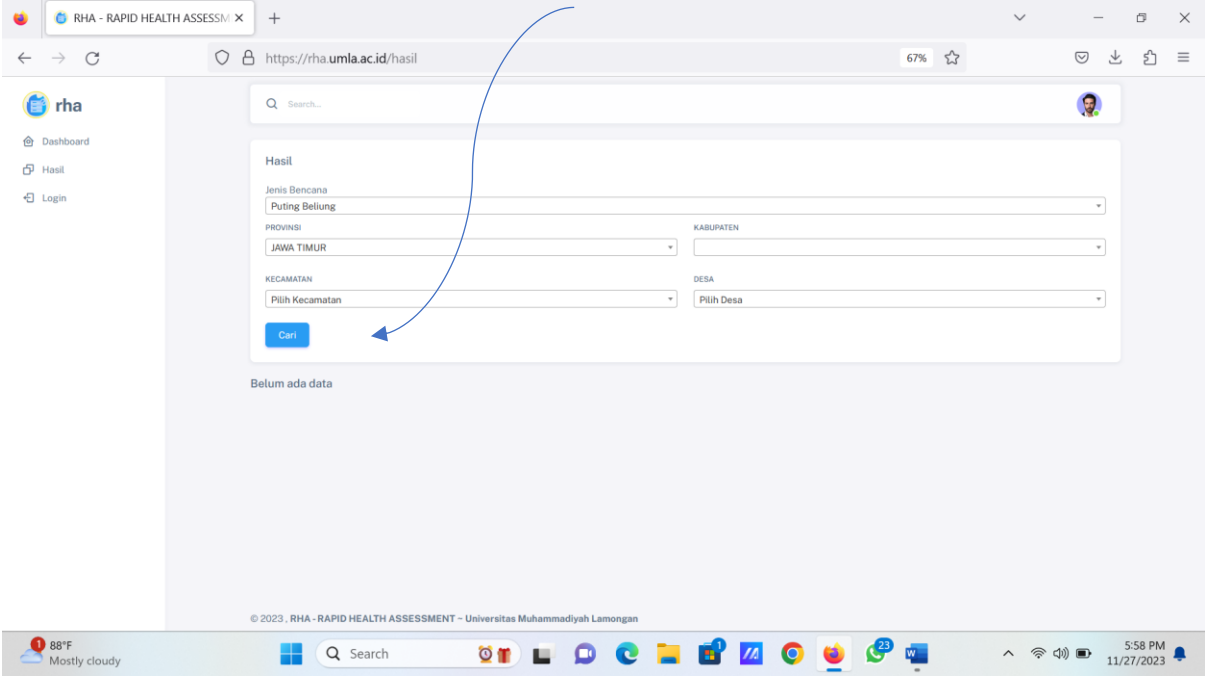
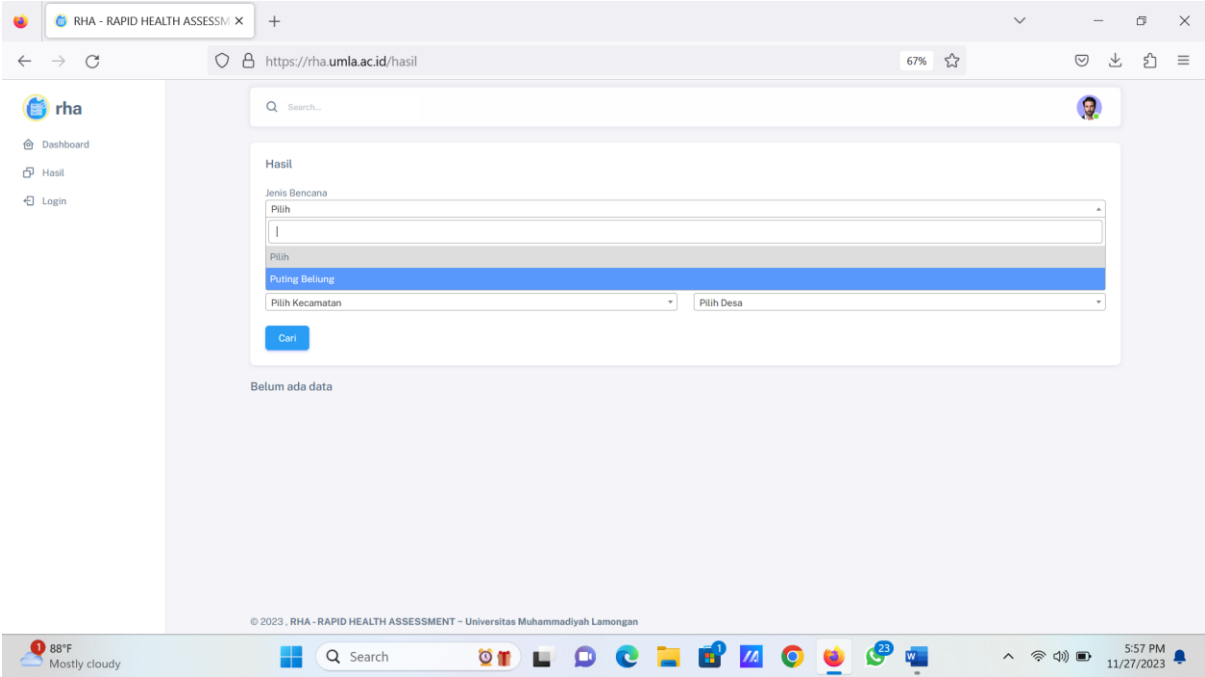
- Apakah sekolah yang ada masih bisa digunakan ?
Pilih
- Bagaimana kondisi bangunan sekolah yang masih ada ?
- Bagaimana anak-anak yang mengungsi mendapatkan akses sekolah ?
- Apakah kebutuhan bantuan guru diperlukan ?
Pilih
- Bila ya, Berapa jumlahnya?
- Jumlah TK yang rusak tidak bisa digunakan ?
- Jumlah SD yang rusak tidak bisa digunakan ?
- Jumlah SMP yang rusak tidak bisa digunakan ?
- Jumlah SMA yang rusak tidak bisa digunakan ?
- Jumlah SMK yang rusak tidak bisa digunakan ?
- Jumlah siswa TK yang kesulitan sekolah ?
- Jumlah siswa SD yang kesulitan sekolah ?



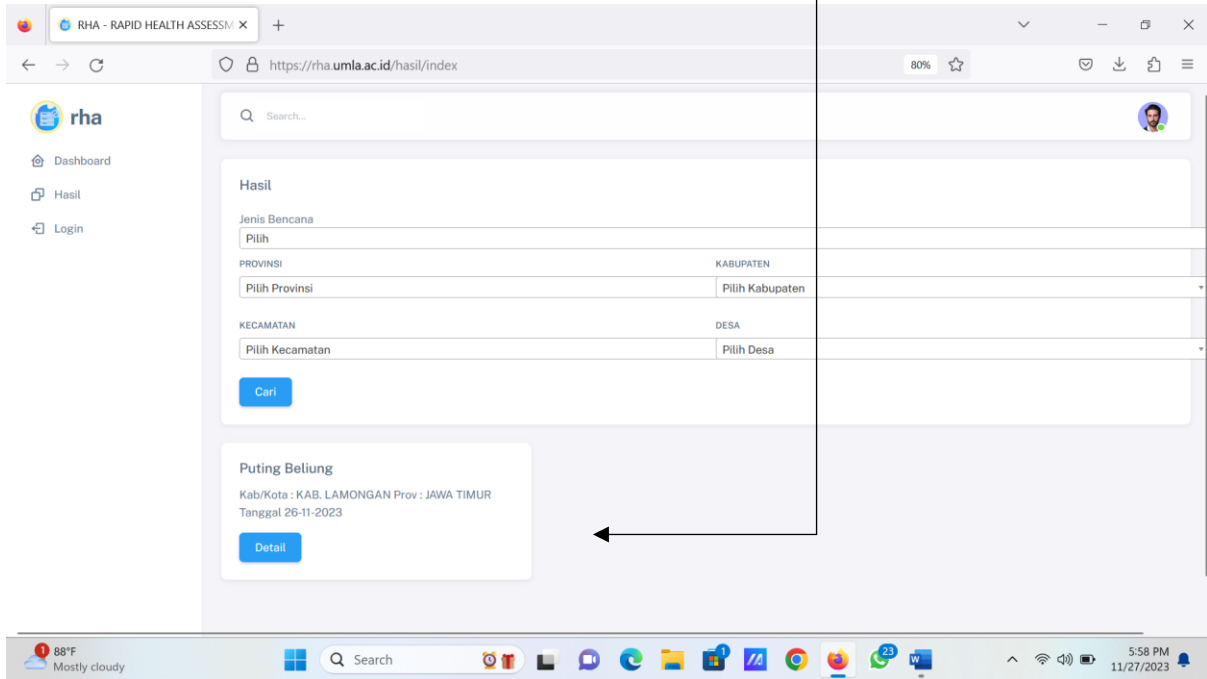
Setelah mengisi Halaman ke 6, tekan tombol SUBMIT. Setelah Submit tampilan akan berubah menjadi seperti berikut



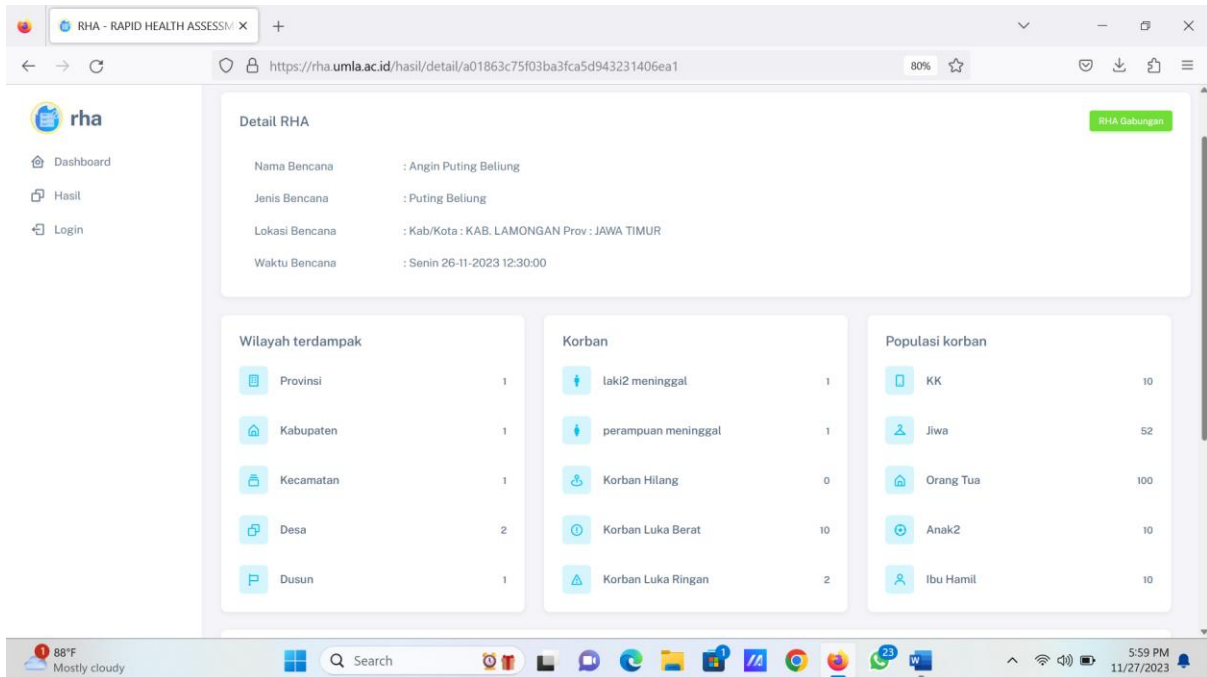
Klik Tombol “**HASIL**” untuk mencetak hasil pengisian dan pilih jenis bencana yang akan direkapitulasi, tambahkan juga data penunjang seperti propinsi atau yang lainnya yang ada di dalam menu, kemudian klik tombol “**CARI**”



Setelah Klik “Cari”, maka akan muncul data Bencana yang dicari (Contoh: Puting Beliung di bawah ini). Untuk melihat isinya, klik “DETAIL”



Setelah klik “DETAIL”, akan muncul rekapitulasi pengisian form sebagai berikut



Tekan Tombol Excel untuk mendownload Laporan bentuk Excel

The screenshot shows the RHA dashboard with a detailed report for a specific assessment. The report includes a summary of damaged buildings and a table of assessment data. A green 'Excel' button is visible in the table's action column.

NO	TANGGAL	ASSESOR 1	ASSESOR 2	CATATAN	AKSI
1	27-11-2023	Nxx Hxxxxxxx	Axxx Axxxx		Excel

Untuk mendownload List yang sudah di input, tekan menu “excel dan atau PDF”

The screenshot shows the RHA dashboard with the 'Daftar rha' (RHA List) page. The 'Form' menu is highlighted, and the 'Excel' and 'PDF' options are circled in red. The table below shows the list of assessments.

NO	TANGGAL	ASSESOR 1	ASSESOR 2	JENIS BENCANA	LOKASI	KEJADIAN
1	27-11-2023	Nxx Hxxxxxxx	Axxx Axxxx	Puting Beliung	Kab / Kota : KAB. LAMONGAN Prov : JAWA TIMUR	Senin 26-11-2023 12:30:00

Tampilan Hasil Download List Hasil Pengkajian yang diisi ke dalam aplikasi (bentuk pdf)

No	Tanggal	Asesor 1	Asesor 2	Jenis Bencana	Lokasi	Kejadian	Aksi
1	27-11-2023	Nxx Hxxxxxxxx	Axxx Axxxx	Puting Beliung	Kab / Kota : KAB. LAMONGAN Prov : JAWA TIMUR	Senin 26-11-2023 12:30:00	Edit Hapus

3.2 Penggunaan Aplikasi untuk User

Langkah-langkah dan menu penggunaan aplikasi untuk user sama dengan admin, namun di bagian user tidak tersedia menu “user” karena menu “user” hanya digunakan pada admin untuk membuat akun untuk user.