

KARYA TULIS ILMIAH

**HUBUNGAN KELAINAN LETAK JANIN DENGAN KEJADIAN
KETUBAN PECAH DINI PADA IBU BERSALIN
DI RSUD Dr. SOEGIRI LAMONGAN**



IN'AMATUR ROHMAH
NIM. 13.02.02.1563

**PROGRAM STUDI DIPLOMA – III KEBIDANAN
SEKOLAH TINGGI ILMU KESEHATAN MUHAMMADIYAH
LAMONGAN**

2016

**HUBUNGAN KELAINAN LETAK JANIN DENGAN KEJADIAN
KETUBAN PECAH DINI PADA IBU BERSALIN
DI RSUD Dr. SOEGIRI LAMONGAN**

KARYA TULIS ILMIAH

**Diajukan Kepada Prodi D-III Kebidanan STIKES Muhammadiyah
Lamongan Sebagai Salah Satu Syarat Memperoleh
Gelar Ahli Madya Kebidanan**

**IN'AMATUR ROHMAH
NIM. 13.02.02.1563**

**PROGRAM STUDI DIPLOMA – III KEBIDANAN
SEKOLAH TINGGI ILMU KESEHATAN MUHAMMADIYAH
LAMONGAN**

2016

SURAT PERNYATAAN

Yang bertanda tangan di bawah ini :

NAMA : IN'AMATUR ROHMAH

NIM : 13.02.02.1563

TEMPAT, TANGGAL LAHIR : LAMONGAN, 21 SEPTEMBER 1995

INSTITUSI : SEKOLAH TINGGI ILMU KESEHATAN
(STIKES) MUHAMMADIYAH LAMONGAN

Menyatakan bahwa Karya Tulis Ilmiah yang berjudul: **“Hubungan Kelainan Letak Janin Dengan Kejadian Ketuban Pecah Dini Pada Ibu Bersalin Di RSUD Dr. Soegiri Lamongan ”** adalah bukan Karya Tulis Ilmiah orang lain baik sebagian maupun keseluruhan, kecuali bentuk kutipan yang telah disebutkan sumbernya.

Demikian surat pernyataan ini saya buat dengan sebenar-benarnya dan apabila pernyataan ini tidak benar, saya bersedia mendapatkan sanksi akademis.

Lamongan, 18 Mei 2016

Yang menyatakan,



IN'AMATUR ROHMAH
NIM : 13.02.02.1563

LEMBAR PERSETUJUAN

KTI Oleh : IN'AMATUR ROHMAH
NIM : 13.02.02.1563
Judul : HUBUNGAN KELAINAN LETAK JANIN DENGAN
KEJADIAN KETUBAN PECAH DINI PADA IBU
BERSALIN DI RSUD Dr. SOEGIRI LAMONGAN

Telah disetujui dan diujikan dihadapan Dewan Penguji Karya Tulis
Ilmiah pada tanggal : 10 - 08 - 2016

Mengetahui,

Pembimbing I



Hj. WS. Tarmi, SST, S.Psi, M.Kes
NIK. 1945 10 16 2005 09 2 008

Pembimbing II






Ns. Heny Ekawati, SKep. M.Kes
NIK. 1982 02 15 2008 042

LEMBAR PENGESAHAN

Telah Diuji dan Disetujui Oleh Tim Penguji Pada Ujian Sidang Karya Tulis
Ilmiah Di Prodi D-III Kebidanan STIKES Muhammadiyah Lamongan

Tanggal, 10 – 08 - 2016


PANITIA PENGUJI

		Tanda Tangan
Ketua	: Amirul Amalia, M.Kes	: 
Anggota	: 1. Hj. WS. Tarmi, SST, S.Psi, MM.Kes	: 
	: 2. Ns. Heny Ekawati, S.Kep., M.Kes	: 

Mengetahui,

Ketua Sekolah Tinggi Ilmu Kesehatan (STIKES)

Muhammadiyah Lamongan



Drs. H. Budi Utomo, Amd. Kep., M. Kes

NIK.1954 08 18 2005 09 1 001

KURIKULUM VITAE

Nama : IN'AMATUR ROHMAH

Tempat tanggal lahir : LAMONGAN, 21 SEPTEMBER 1995


Alamat Rumah : RT 02 RW 02 Desa Tete, Dusun Jatirenggo, Kecamatan
Glagah, Kabupaten Lamongan

Pekerjaan : Belum bekerja (Mahasiswa)

Riwayat Pendidikan :

1. TK HAYATUL WATHON : Lulus tahun 2001
2. SDN JATIRENGGO 1 GLAGAH : Lulus tahun 2007
3. SMP N 1 GLAGAH : Lulus tahun 2010
4. MAN LAMONGAN : Lulus tahun 2013
5. Prodi D-III Kebidanan STIKES Muhammadiyah Lamongan, tahun 2013
sampai sekarang.

Lamongan, 18. - 05 - 20 16



IN'AMATUR ROHMAH
NIM : 13.02.02.1563

MOTTO DAN PERSEMBAHAN

**“... Sesungguhnya Allah tidak akan mengubah keadaan
Suatu kaum sebelum mereka mengubah keadaan mereka
sendiri ..”(Q.S. Ar-Ra’du :11)**

**Man Jadda Wajada “Barang siapa yang bersungguh-sungguh maka ia
akan berhasil”.**

**Ridhollahu fii ridhol walidain “Ridho Allah SWT terletak pada ridho
kedua orang tua”.**

PERSEMBAHAN

Karya tulis ini, saya persembahkan kepada :

1. Ayah dan bunda. Tanpa bimbingan serta didikan beliau, saya tidak dapat menjadi seperti ini.
2. Semua saudari saya yang telah menemani saya dengan penuh canda tawa sejak kecil hingga sekarang ini.

ABSTRAK

Ketuban pecah dini merupakan masalah penting berkaitan dengan kelahiran premature dan terjadinya infeksi korioamnionitis sampai sepsis, yang meningkatkan morbiditas dan mortalitas perinatal. Masalah yang dirasakan adalah hampir seluruhnya ibu bersalin mengalami KPD. Tujuan penelitian untuk mengetahui adanya hubungan kelainan letak janin dengan kejadian KPD.

Desain penelitian ini menggunakan metode Chi-square. Metode sampling yang digunakan adalah Simple random sampling. Jumlah populasi 33 ibu bersalin pada bulan April 2016. Sampel yang diambil sebanyak 31 ibu. Data penelitian ini diambil menggunakan lembar Chek list data sekunder yang didapat dari catatan rekam medic ruang bersalin. Pengolahan secara editing, coding, scoring, tabulating. Hampir setengah responden mengalami kelainan letak janin di ruang VK RSUD Dr. Soegiri Kabupaten Lamongan. Hampir seluruhnya ibu bersalin di ruang VK RSUD Dr. Soegiri Kabupaten Lamongan mengalami ketuban pecah dini. Hasil uji kelainan letak janin dengan kejadian KPD menunjukkan terdapat hubungan kelainan letak janin dengan kejadian KPD. Kemudian diuji dengan menggunakan uji Chi-square test dengan tingkat kemaknaan $p < 0,05$ diperoleh χ^2 hitung = 0,001 $p < 0,05$ artinya ada hubungan antara kelainan letak janin dengan kejadian KPD.

Melihat hasil penelitian ini maka bidan harus bisa menekankan pada ibu, suami dan keluarga untuk melaksanakan antenatal care yang baik. Jika perlu kolaborasi dengan dokter untuk dilakukan USG.

Kata kunci : *Kelainan Letak Janin, Ketuban Pecah Dini*

KATA PENGANTAR

Puji syukur penulis haturkan kehadiran Allah SWT atas rahmat dan hidayah-Nya sehingga penulis dapat menyelesaikan Karya Tulis Ilmiah (KTI) dengan judul “Hubungan Kelainan Letak Janin Dengan Kejadian Ketuban Pecah Dini Pada Ibu Bersalin Di RSUD Dr. Soegiri Lamongan”. Sesuai waktu yang ditentukan.

Karya Tulis Ilmiah (KTI) ini penulis susun sebagai salah satu persyaratan untuk memperoleh gelar Ahli Madya Kebidanan di Sekolah Tinggi Ilmu Kesehatan (STIKES) Muhammadiyah Lamongan.

Dalam penyusunan, penulis mendapatkan banyak pengarahan dan bantuan dari berbagai pihak, untuk itu penulis tidak lupa mengucapkan terimakasih kepada yang terhormat Bapak/Ibu :

1. Drs. H.Budi Utomo Amd. Kep M.Kes, selaku Ketua Sekolah Tinggi Ilmu Kesehatan (STIKES) Muhammadiyah Lamongan.
2. Direktur RSUD Dr. Soegiri Lamongan telah memberikan ijin dan fasilitas untuk melakukan penelitian.
3. Ibu Hj. WS Tarmi SST, S.Psi.,MM.Kes, selaku Kaprodi D3 Kebidanan Sekolah Tinggi Ilmu Kesehatan (STIKES) Muhammadiyah Lamongan dan selaku pembimbing 1 yang telah banyak memberikan petunjuk, saran, dorongan moril selama penyusunan Karya Tulis Ilmiah (KTI) ini.

4. Ns.Heny Ekawati, S.Kep, M.Kes selaku Pembimbing 2 yang telah telah banyak memberikan petunjuk, saran, dorongan moril selama penyusunan karya tulis ini .
5. Semua pihak yang telah memberikan dukungan moril dan materil demi terselesaikannya Karya Tulis Ilmiah ini.

Semoga Allah SWT member balasan pahala atas semua amal kebaikan yang diberikan. Penulis menyadari Karya Tulis Ilmiah (KTI) ini masih banyak kekurangan, untuk itu segala kritik dan saran yang bersifat membangun sangat penulis harapkan, akhirnya penulis berharap semoga karya tulis ini bermanfaat bagi penulis pada khususnya dan bagi semua pembaca pada umumnya.

Lamongan, 18 Mei 2016

Penulis

DAFTAR ISI

HALAMAN JUDUL	i
SURAT PERNYATAAN	ii
LEMBAR PERSETUJUAN	iii
LEMBAR PENGESAHAN	iv
KURIKULUM VITAE	v
MOTTO DAN PERSEMBAHAN	vi
ABSTRAK	vii
KATA PENGANTAR.....	viii
DAFTAR ISI.....	x
DAFTAR TABEL.....	xii
DAFTAR GAMBAR.....	xiii
DAFTAR LAMPIRAN	xiv
DAFTAR SINGKATAN DAN LAMBANG	xv
BAB 1 : PENDAHULUAN	
1.1 Latar Belakang	1
1.2 Rumusan Masalah	3
1.3 Tujuan Penelitian.....	4
1.4 Manfaat Penelitian.....	4
BAB 2 : TINJAUAN TEORI	
2.1 Konsep Dasar Kelainan Letak Janin	6
2.2 Konsep DasarKetuban Pecah Dini	9
2.3 KonsepDasarPersalinan	14
2.4 KerangkaKonseptual	18
2.5 Hipotesa	19
BAB 3 : METODE PENELITIAN	
3.1 DesainPenelitian.....	20
3.2 WaktudanTempatPenelitian	21
3.3 Kerangka Kerja.....	22
3.4 Identifikasi Variabel.....	23

3.4.1	Variabel Independen	23
3.4.2	Variabel Dependen	23
3.5	Definisi Operasional.....	23
3.6	Populasi, Sampel, dan Sampling	24
3.6.1	Populasi Penelitian	24
3.6.2	Sampel Penelitian	26
3.6.3	Sampling Penelitian.....	26
3.7	Pengumpulan dan Analisa Data	26
3.7.1	Pengumpulan Data	26
3.7.2	Instrument Penelitian.....	27
3.7.3	Analisa Data	27
	1) <i>Editing</i>	27
	2) <i>Coding</i>	27
	3) <i>Scoring</i>	28
	4) <i>Tabulating</i>	28
3.8	Etika Penelitian.....	29
3.8.1	<i>Benefisiense</i>	29
3.8.2	<i>Protection From Discomfort and Harm</i>	29
3.8.3	<i>Self Determination</i>	30
3.8.4	<i>Anonymity and Confidentiality</i>	30
3.8.5	<i>Privacy</i>	30
3.8.6	<i>Informed Consent (IC)</i>	30
BAB 4 : HASIL PENELITIAN DAN PEMBAHASAN		
4.1	Hasil Penelitian	31
4.2	Pembahasan	35
BAB 5 : PENUTUP		
5.1	Kesimpulan	40
5.2	Saran	40
DAFTAR PUSTAKA		
LAMPIRAN		

DAFTAR TABEL

		Halaman
Tabel 3.1	Definisi Operasional Kelainan Letak Janin dengan kejadian KPD di RSUD Dr. Soegiri Lamongan tahun 2016	24
Tabel 4.1	Distribusi responden berdasarkan usia di Ruang VK RSUD Dr. Soegiri Lamongan bulan April tahun 2016	32
Tabel 4.2	Distribusi responden berdasarkan paritas di Ruang VK RSUD Dr. Soegiri Lamongan bulan April tahun 2016	33
Tabel 4.3	Distribusi frekuensi responden berdasarkan kelainan letak janin pada responden di ruang VK RSUD Dr. Soegiri bulan April 2016.....	33
Tabel 4.4	Distribusi frekuensi responden berdasarkan kejadian KPD pada responden di ruang VK RSUD Dr. Soegiri bulan April 2016	34
Tabel 4.5	Distribusi frekuensi responden berdasarkan kelainan letak janin dengan kejadian KPD pada responden di ruang VK RSUD Dr. Soegiri bulan April 2016	34

DAFTAR GAMBAR

	Halaman
Gambar 2.1 Kerangka Konseptual Hubungan Antara Kelainan Letak Janin Dengan Kejadian KPD pada Ibu Bersalin di RSUD Dr. Soegiri Lamongan tahun 2016	18
Gambar 3.1 Kerangka Kerja Penelitian Hubungan Kelainan Letak Janin Dengan Kejadian Ketuban Pecah Dini pada Ibu Bersalin di RSUD Dr. Soegiri Lamongan tahun 2016	22

DAFTAR LAMPIRAN

- Lampiran 1 Jadwal pelaksanaan penelitian
- Lampiran 2 Surat Permohonan Ijin survey awal dari Ketua STIKES Muhammadiyah Lamongan
- Lampiran 3 Surat balasan survey awal dari direktur RSUD Dr. SOEGIRI Lamongan
- Lampiran 4 Surat Permohonan Ijin penelitian dari Ketua STIKES Muhammadiyah Lamongan
- Lampiran 5 Surat balasan dari KESBANGPOL Kab. Lamongan
- Lampiran 6 Surat rekomendasi penelitian dari KESBANGPOL Kab. Lamongan
- Lampiran 7 Surat balasan penelitian dari direktur RSUD Dr. SOEGIRI Lamongan
- Lampiran 8 Check list
- Lampiran 9 Tabulasi data
- Lampiran 10 Hasil uji statistic dari program SPSS
- Lampiran 11 Lembar konsultasi proposal pembimbing I
- Lampiran 12 Lembar konsultasi proposal pembimbing II

DAFTAR SINGKATAN DAN LAMBANG

Daftar singkatan

KPD	: Ketuban Pecah Dini
SDKI	: Survey Demografi dan Kesehatan Indonesia
AKI	: Angka Kematian Ibu
PAP	: Pintu Atas Panggul
IQ	: Intelligence Quotien
TBBJ	: Taksiran Berat Badan Janin
SC	: Sectio Caesarea
pH	: potential of Hydrogen
APN	: Asuhan Persalinan Normal
UPT	: Unit Pelaksana Teknis
bab	: buang air besar
RSUD	: Rumah Sakit Umum Daerah
IGD	: Intalasi Gawat Darurat
Th atau th	: Tahun

Daftar Lambang

-	: Sampai
°	: Derajat
±	: Kurang lebih
%	: Persen
>	: Lebih dari
<	: Kurang dari
≥	: Lebih dari sama dengan
≤	: Kurang dari sama dengan
Σ	: Jumlah