

**HUBUNGAN RIWAYAT HIPERTENSI DENGAN KEJADIAN
PREEKLAMPSIA PADA IBU HAMIL DI RSUD DR. SOEGIRI
LAMONGAN**

KARYA TULIS ILMIAH



ZINDY IKSA RINATA
NIM 12.02.02.1503

**PROGAM STUDI D III KEBIDANAN
SEKOLAH TINGGI ILMU KESEHATAN MUHAMMADIYAH
LAMONGAN
2015**

**HUBUNGAN RIWAYAT HIPERTENSI DENGAN KEJADIAN
PREEKLAMPSIA PADA IBU HAMIL DI RSUD DR. SOEGIRI
LAMONGAN**

KARYA TULIS ILMIAH

**Diajukan kepada Prodi DIII Kebidanan STIKES Muhammadiyah
Lamongan Sebagai Salah Satu Syarat Memperoleh
Gelar Ahli Madya Kebidanan**

**ZINDY IKSA RINATA
NIM 12.02.02.1503**

**PROGAM STUDI D III KEBIDANAN
SEKOLAH TINGGI ILMU KESEHATAN MUHAMMADIYAH
LAMONGAN
2015**

SURAT PERNYATAAN

Yang bertanda tangan dibawah ini :

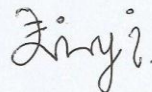
NAMA : ZINDY IKSA RINATA
NIM : 12.02.02.1503
TEMPAT, TANGGAL LAHIR : SURABAYA, 15 OKTOBER 1994
INSTITUSI : SEKOLAH TINGGI ILMU KESEHATAN
(STIKES) MUHAMMADIYAH
LAMONGAN

Menyatakan bahwa Karya Tulis Ilmiah yang berjudul : “ Hubungan Riwayat Hipertensi Dengan Kejadian Preeklampsia Pada Ibu Hamil Di RSUD Dr. Soegiri Lamongan” adalah bukan Karya Tulis Ilmiah (KTI) orang lain baik sebagian maupun keseluruhan, kecuali dalam bentuk kutipan yang telah disebutkan sumbernya.

Demikian surat pernyataan ini saya buat dengan sebenar-benarnya dan apabila pernyataan ini tidak benar, saya bersedia mendapatkan sanksi akademis.

Lamongan, 12 Juni 2015

Yang menyatakan



ZINDY IKSA RINATA
NIM 12.02.02.1503

LEMBAR PERSETUJUAN


Oleh : ZINDY IKSA RINATA
NIM : 12.02.02.1503
Judul Proposal : HUBUNGAN RIWAYAT HIPERTENSI DENGAN
KEJADIAN PREEKLAMPSIA PADA IBU HAMIL DI
RSUD DR. SOEGIRI LAMONGAN

Telah disetujui untuk diujikan dihadapan Dewan Penguji Karya Tulis Ilmiah
(KTI) tanggal : 12 Juni 2015

Oleh :


Mengetahui :

Pembimbing I



Faizatul Ummah, S.ST, M.Kes.
NIK.197710152005092011

Pembimbing II



Hj. Siti Sholikhah, S.Kep. Ns, M.Kes.
NIK.197903062006092016

LEMBAR PENGESAHAN

**HUBUNGAN RIWAYAT HIPERTENSI DENGAN KEJADIAN
PREEKLAMPSIA PADA IBU HAMIL DI RSUD DR. SOEGIRI
LAMONGAN**

Telah Diuji dan Disetujui Oleh Tim Penguji Pada Ujian Karya Tulis Ilmiah

Di Prodi D-III Kebidanan STIKES Muhammadiyah Lamongan

Tanggal : 10 Juni 2015

PANITIA PENGUJI


Tanda Tangan

Ketua : Drs. H. Budi Utomo, Amd.Kep.,M.Kes
Anggota : 1. Faizatul Ummah, S.ST, M.Kes.
2. Hj. Siti Sholikhah, S.Kep. Ns, M.Kes.

Mengetahui,

Ketua Sekolah Tinggi Ilmu Kesehatan (STIKES)

Muhammadiyah Lamongan


Drs. H. Budi Utomo, Amd.Kep.,M.Kes
NBM. 936.665

CURICULUM VITAE

Nama : ZINDY IKSA RINATA
Tempat Tgl Lahir : Surabaya, 15 Oktober 1994
Alamat : Jl. Dupak Bandarejo 2/50, Surabaya
Pekerjaan : Mahasiswi

Riwayat Pendidikan :	Tahun Masuk - Tahun Lulus
1. TK Aisyiyah Bustanul Athfal 40 Surabaya	1998 - 2000
2. SD Muhammadiyah 11 Surabaya	2000 - 2006
3. SMPN 38 Surabaya	2006 - 2009
4. SMK Barunawati Surabaya	2009 - 2012
5. STIKES Muhammadiyah Lamongan	2012 - Sekarang

MOTTO DAN PERSEMBAHAN

"Harapan mesti disertai amal. Jika tidak, ia hanyalah angan-angan"

(Ibnu atha 'illh al -Iskandar)

***"Sesungguhnya perbuatan-perbuatan yang baik itu menghapuskan
(DOSA) perbuatan-perbuatan yang buruk"***

(QS.HUD:114)

Kupersembahkan Karya Tulis ini untuk :

- ♥ Ayah dan Mamiku, atas pengorbanannya membesarkan, membimbing, menafkahi, memperhatikan, mendoakan dan menyayangiku selama ini. Aku akan membanggakanmu dengan memanfaatkan apa yang sudah engkau berikan. Kakak ku Puspa, Indah, dan adikku Nando sebagai penyemangatku.
- ♥ Achmad Auroh Rochman dan Sahabat ku tercinta *Novia, Riani, Viyata* yang selama ini bersama dalam keadaan susah dan senang.
- ♥ Temanku seperjuangan Desy dan Milatur, serta semua temanku yang tidak bisa kusebutkan namanya satu persatu terutama kelas B kebidanan yang sudah berjuang bersama melewati pendidikan ini selama 3 tahun.

ABSTRAK

Preeklampsia merupakan gangguan yang terjadi pada paruh kedua kehamilan dan persalinan ditandai dengan tiga tanda utamanya, yaitu hipertensi, edema dan proteinuria. Dari survey awal bulan september 7,65% ibu hamil mengalami gejala *preeklampsia*. Tujuan penelitian ini untuk mengetahui hubungan riwayat hipertensi dengan kejadian *preeklampsia* pada ibu hamil di RSUD dr. Soegiri Lamongan tahun 2015.

Desain penelitian *analitic correlation*. Populasi dalam penelitian ini adalah seluruh Ibu hamil yang melakukan kunjungan di RSUD dr. Soegiri Lamongan bulan 15 Januari-14 Februari 2015, besar sampel 40 ibu hamil yang diambil dengan teknik *Simple Random Sampling*. Variabel dependen yaitu riwayat hipertensi dan variabel independen adalah kejadian *preeklampsia*. Instrumen penelitian menggunakan kuesioner tertutup dan lembar observasi. Data di uji *Chi Square* dengan $\alpha = 0,05$.

Hasil penelitian ini didapatkan sebagian besar atau 62,5% ibu hamil mempunyai riwayat hipertensi, sebagian besar atau 70% ibu hamil mengalami *preeklampsia*. Tidak ada hubungan yang signifikan antara Riwayat Hipertensi dengan kejadian *Preeklampsia* ($X^2 = 3,175$, $p = 0,075$).

Berdasarkan hasil penelitian ini meskipun menunjukkan tidak ada hubungan, bidan atau petugas kesehatan harus tetap waspada terhadap ibu hamil baik yang memiliki atau tidak memiliki potensi terjadinya *preeklampsia*.

Kata Kunci : Riwayat Hipertensi, *Preeklampsia*

KATA PENGANTAR

Puji syukur penulis panjatkan kehadirat Allah SWT, karena berkat rahmat dan hidayahnya sehingga penulis dapat menyelesaikan Karya Tulis Ilmiah (KTI) yang berjudul “Hubungan Riwayat Hipertensi Dengan Kejadian Preeklampsia Pada Ibu Hamil di RSUD Dr. Soegiri Lamongan” sesuai waktu yang ditentukan.

Proposal Karya Tulis Ilmiah (KTI) ini penulis susun sebagai salah satu persyaratan untuk memperoleh gelar Ahli Madya Kebidanan di Sekolah Tinggi Ilmu Kesehatan (STIKES) Muhammadiyah Lamonga.

Dalam penyusunan, penulis mendapatkan banyak pengarahan dan bantuan dari berbagai pihak, untuk itu penulis tidak lupa mengucapkan terima kasih kepada yang terhormat Bapak/ Ibu :

1. Drs. H. Budi Utomo, Amd. Kep., M. Kes, selaku Ketua Sekolah Tinggi Ilmu Kesehatan (STIKES) Muhammadiyah Lamongan.
2. Faizatul Ummah, S.ST, M.Kes, selaku pembimbing I, yang telah banyak memberikan petunjuk, saran, dan dorongan moril selama penyusunan Karya Tulis Ilmiah (KTI) ini.
3. Hj. Siti Sholikhah, S.kep. Ns, M.Kes, selaku pembimbing II, yang telah banyak memberikan petunjuk, saran, dan dorongan moril selama penyusunan Karya Tulis Ilmiah (KTI) ini.
4. Alifin, SKM., MM.Kes, selaku Direktur RSUD dr. Soegiri Lamongan yang telah memberikan izin dan fasilitas untuk melakukan penelitian.
5. Semua pihak yang telah memberikan dukungan moril dan materil demi terselesaikannya Karya Tulis Ilmiah ini.

Semoga Allah SWT memberi balasan pahala atas semua amal kebaikan yang diberikan. Penulis menyadari Karya Tulis Ilmiah (KTI) ini masih banyak kekurangan, untuk itu segala kritik dan saran yang bersifat membangun sangat penulis harapkan, akhirnya penulis berharap semoga karya tulis ini bermanfaat bagi penulis pada khususnya dan bagi semua pembaca pada umumnya.

Lamongan, Juni 2015

Penulis

DAFTAR ISI

HALAMAN SAMPUL DEPAN	
HALAMAN JUDUL	i
SURAT PERYATAAN	ii
LEMBAR PERSETUJUAN	iii
LEMBAR PENGESAHAN	iv
CURICULUM VITAE	v
LEMBAR MOTTO DAN PERSEMBAHAN	vi
ABSTRAK	vii
KATA PENGANTAR	viii
DAFTAR ISI	x
DAFTAR TABEL	xii
DAFTAR GAMBAR	xiii
DAFTAR LAMPIRAN	xiv
DAFTAR SIMBOL DAN SINGKATAN	xv
BAB 1 : PENDAHULUAN	
1.1 Latar Belakang	1
1.2 Rumusan Masalah	6
1.3 Tujuan Penelitian	6
1.4 Manfaat Penelitian	7
BAB 2 : TINJAUAN TEORI	
2.1 Konsep Dasar Hipertensi	8
2.2 Konsep Dasar Preeklampsia	13
2.3 Konsep Dasar Kehamilan	20
2.4 Hubungan Riwayat Hipertensi dengan Kejadian Preeklampsia	26
2.5 Kerangka Konsep	27
2.6 Hipotesis	28
BAB 3 : METODE PENELITIAN	
3.1 Desain Penelitian	29
3.2 Waktu dan Tempat Penelitian	29
3.3 Kerangka Kerja	30
3.4 Identifikasi Variabel	31
3.4.1 Pengertian Variabel	31
3.4.2 Variabel Penelitian	31
3.5 Definisi Operasional Variabel	31
3.6 Populasi, Sampel, Sampling	32
3.6.1 Populasi Penelitian	32
3.6.2 Sampel Penelitian	33
3.6.3 Sampling Penelitian	33
3.7 Pengumpulan dan Analisis Data	34
3.7.1 Pengumpulan Data	34

1)	Proses Pengumpulan Data	34
2)	Instrumen Pengumpulan Data.	34
3.7.2	Analisis Data	34
1)	<i>Editing</i>	34
2)	<i>Coding</i>	34
3)	<i>Tabulating</i>	35
4)	Uji Statistik.....	35
5)	Pembacaan Hasil Uji Statistik dan Penarikan Kesimpulan.....	35
3.8	Etika Penelitian.....	36
3.8.1	<i>Informed Consent</i> atau Lembar Persetujuan	36
3.8.2	<i>Anonymity</i> atau Tanpa Nama.....	36
3.8.3	<i>Confidentiality</i> atau Kerahasiaan.....	37
BAB 4	: HASIL PENELITIAN DAN PEMBAHASAN	
4.1	Hasil penelitian.....	38
4.1.1.	Data Umum....	38
4.1.2.	Data Khusus	40
4.2	Pembahasan	43
4.2.1.	Riwayat Hipertensi	43
4.2.2.	Preeklampsia	46
4.2.3.	Hubungan Riwayat Hipertensi dengan Kejadian Preeklampsia	48
4.3	Keterbatasan	50
BAB 5	: PENUTUP	
5.1	Kesimpulan.....	51
5.2	Saran.....	51
5.2.1.	Bagi Akademik.....	51
5.2.2.	Bagi Praktis	52
DAFTAR PUSTAKA	53
LAMPIRAN-LAMPIRAN	56

DAFTAR TABEL

		Halaman
Tabel 3.1	Definisi Operasional Hubungan Riwayat Hipertensi dengan Kejadian Preeklampsia pada Ibu Hamil di RSUD dr. Soegiri Lamongan	32
Tabel 4.1.	Distribusi Responden Berdasarkan Umur di Poli Kandungan RSUD Dr. Soegiri Lamongan	39
Tabel 4.2.	Distribusi Responden Berdasarkan Pendidikan di Poli Kandungan RSUD Dr. Soegiri Lamongan	39
Tabel 4.3.	Distribusi Responden berdasarkan Pekerjaan di Poli Kandungan RSUD Dr. Soegiri Lamongan	39
Tabel 4.4.	Distribusi Responden Berdasarkan Jumlah Kehamilan di Poli Kandungan RSUD Dr. Soegiri Lamongan	40
Tabel 4.5.	Distribusi Responden Berdasarkan Riwayat Hipertensi di Poli Kandungan RSUD Dr. Soegiri Lamongan	40
Tabel 4.6.	Distribusi Responden Berdasarkan Preeklampsia di Poli Kandungan RSUD Dr. Soegiri Lamongan	41
Tabel 4.7.	Tabel Silang Riwayat Hipertensi dengan <i>Preeklampsia</i> di Poli Kandungan RSUD Dr. Soegiri Lamongan	41

DAFTAR GAMBAR

	Halaman
Gambar 2.1 Kerangka Konseptual Hubungan Riwayat Hipertensi dengan Kejadian Preeklampsia pada Ibu Hamil di RSUD dr. Soegiri Lamongan	27
Gambar 3.1 Kerangka kerja penelitian Hubungan Riwayat Hipertensi dengan Kejadian Preeklampsia pada Ibu Hamil di RSUD dr. Soegiri Lamongan	30
Gambar 4.8 Gambar Riwayat Hipertensi dengan <i>Preeklampsia</i> di RSUD Dr. Soegiri Lamongan	42

DAFTAR LAMPIRAN

	Halaman	
Lampiran 1	Jadwal Rencana Kegiatan Penelitian	56
Lampiran 2	Lembar Permohonan Menjadi Responden	57
Lampiran 3	Lembar Persetujuan Menjadi Responden	58
Lampiran 4	Lembar Kuesioner	59
Lampiran 5	Lembar Observasi	61
Lampiran 6	Lembar Tabulasi	62
Lampiran 7	Lembar Observasi	65
Lampiran 8	Lembar Hasil Uji statistik	67
Lampiran 9	Surat Izin Survey Awal dari Ketua Sekolah Tinggi Ilmu Kesehatan (STIKES) Muhammadiyah Kabupaten Lamongan.	70
Lampiran 10	Surat Balasan Survey Awal dari RSUD dr. Soegiri Lamongan	71
Lampiran 11	Surat Izin Penelitian dari Ketua Sekolah Tinggi Ilmu Kesehatan (STIKES) Muhammadiyah Kabupaten Lamongan.	72
Lampiran 12	Surat Balasan Penelitian dari BAKESBANGPOL	73
Lampiran 13	Surat Balasan Penelitian dari RSUD dr. Soegiri Lamongan	74
Lampiran 14	Lembar Konsultasi KTI	75

DAFTAR SIMBOL DAN SINGKATAN

DAFTAR SINGKATAN

Amd.Keb	: Ahli madya kebidanan
ANC	: Antenatal care
dr	: Dokter
Drs	: Dokterandes
H ₁	: Terdapat hubungan yang signifikan
H ₀	: Tidak terdapat hubungan yang signifikan
HT	: Hipertensi
M.Mkes	: Magister manajemen kesehatan
NIM	: Nomor induk mahasiswa
Ns	: Ners
PT	: Perguruan Tinggi
RSUD	: Rumah sakit umum daerah
S. Kep	: Sarjana keperawatan
SPSS	: <i>Statistical Product and Service Solution</i>
STIKES	: Sekolah tinggi ilmu kesehatan

DAFTAR SIMBOL

%	: Persen
<	: Kurang dari
=	: Sama dengan
>	: Lebih dari
≥	: Lebih dari atau sama dengan
-	: Sampai
+	: Positif