

**ASUHAN KEBIDANAN BERKELANJUTAN (*CONTINUITY OF CARE*) DARI MASA HAMIL SAMPAI DENGAN MASA KB PADA NY “D” DI PUSKESMAS LAMONGAN KEC. LAMONGAN KAB. LAMONGAN**

**LAPORAN TUGAS AKHIR**



**NUR EKA YATI**  
**NIM. 14.02.02.1620**

**PROGAM STUDI D III KEBIDANAN  
SEKOLAH TINGGI ILMU KESEHATAN MUHAMMADIYAH  
LAMONGAN  
2017**

**ASUHAN KEBIDANAN BERKELANJUTAN (*CONTINUITY OF CARE*) DARI MASA HAMIL SAMPAI DENGAN MASA KB PADA NY “D” DI PUSKESMAS LAMONGAN KEC. LAMONGAN KAB. LAMONGAN**

**LAPORAN TUGAS AKHIR**

Di susun kepada program studi DIII Kebidanan sebagai syarat menyelesaikan pendidikan Ahli Madya Kebidanan Di STIKES Muhammadiyah Lamongan.



**NUR EKA YATI**  
**NIM. 14.02.02.1620**

**PROGAM STUDI D III KEBIDANAN  
SEKOLAH TINGGI ILMU KESEHATAN MUHAMMADIYAH  
LAMONGAN  
2017**

**LEMBAR PERSETUJUAN**

**LAPORAN TUGAS AKHIR INI TELAH DISETUJUI UNTUK  
DIPERTAHANKAN PADA UJIAN SIDANG  
LAPORAN TUGAS AKHIR**

**TANGGAL 12 JULI 2017**



Oleh :  
Pembimbing I

Hj. WS Tarmi S.ST., S.psi., M.Kes  
NIK: 1945 1016 2005 005

Pembimbing II

Nafi'ah, SST.  
NIP. 19710531 1991 022001




## LEMBAR PENGESAHAN

LAPORAN TUGAS AKHIR INI TELAH DIPERTAHANKAN DI DEPAN TIM  
PENGUJI UJIAN SIDANG LAPORAN TUGAS AKHIR PROGRAM STUDI  
D-III KEBIDANAN STIKES MUHAMMADIYAH LAMONGAN

TANGGAL 12 JULI 2017

MENGESAHKAN

TIM PENGUJI

		TANDA TANGAN
Ketua	Hj. Tri Rahayu, S. ST, S, Psi	
Anggota I	Hj. WS Tarmi S.ST.,S.psi.,M.Kes	
Anggota II	Nafi'ah, SST.	

Mengetahui,  
Ketua Program Studi D-III Kebidanan  
STIKES Muhammadiyah Lamongan



Hj. WS Tarmi S.ST.,S.psi.,M.Kes  
NIK: 1945 1016 2005 005

## **CURRICULUM VITAE**

Nama : NUR EKA YATI

Tempat, Tanggal Lahir : Lamongan, 16 Maret 1996

Alamat Rumah : Ds.Dengok Kandangsemangkon- Kec.Paciran- Kab  
Lamongan

Pekerjaan : Mahasiswa

Riwayat Pendidikan :

1. TK Maslakul Huda : Lulus tahun 2002
2. MI Maslakul Huda : Lulus tahun 2008
3. Mts Sunan Drajat : Lulus tahun 2011
4. SMAN 1 Paciran : Lulus tahun 2014
5. Progam studi D III Kebidanan STIKES Muhammadiyah Lamongan tahun 2014  
hingga sekarang

## **MOTTO DAN PERSEMBAHAN**

"Maka sesungguhnya bersama kesulitan ada kemudahan. Sesungguhnya bersama kesulitan ada kemudahan. Maka apabila engkau telah selesai (dari sesuatu urusan), tetaplah bekerja keras (untuk urusan yang lain). Dan hanya kepada Tuhanmulah engkau berharap".

(QS. Al-Insyirah, 6-8)

"Hidup harus dipenuhi dengan cita-cita, Walaupun kita tidak tahu akankah cita-cita itu akan terwujud tetapi berusaha dan pantang menyerahlah yang menjadi kunci utamanya." (Nur Eka Yati)

## **PERSEMBAHAN**

Laporan tugas akhir ini aku persembahkan untuk Bapak, Makku, ayah dan almarhum ibuku serta kakak dan adik-adikku yang tiada lelah memberi dukungan moril dan materiil dengan penuh kesabaran dan ketulusan dalam setiap langkahku demi mewujudkan cita-citaku.

## KATA PENGANTAR

Puji syukur penulis panjatkan kehadiran Allah SWT, yang telah melimpahkan rahmat, hidayat dan inayahnya sehingga “Laporan Asuhan Kebidanan Pada Ny “D ” Masa Hamil sampai Masa KB di Puskesmas Lamongan yang sebagai salah satu syarat menyelesaikan pendidikan Ahli Madya Kebidanan pada program studi D-III Kebidanan Sekolah Tinggi Ilmu Kesehatan (STIKES) Muhammadiyah Lamongan.

Dalam penyusunan laporan ini, penulis banyak mendapatkan bantuan dari berbagai pihak, oleh karena itu pada kesempatan ini penulis mengucapkan banyak terimakasih kepada yang terhormat Bapak/Ibu :

1. Drs. H. Budi Utomo, Amd.Kep. M.Kes, selaku Ketua SekolahTingg iIlmu Kesehatan (STIKES) Muhammadiyah Lamongan, yang telah memberikan kesempatan menyusun LaporanTugasAkhir.
2. Hj. W.S. Tarmi, S.ST, S.Psi, M.Kes, selaku Kaprodi D-III Kebidanan Sekolah Tinggi Ilmu Kesehatan(STIKES) Muhammadiyah Lamongan, yang telah memberikan kesempatan menyusun Laporan Tugas Akhir dan selaku pembimbing I, yang telah memberikan bimbingan sehingga tugas akhir ini dapat terselesaikan
3. Hj Nafi’ah.S.ST.selaku pembimbing II, yang telah memberikan bimbingan sehingga tugas akhir ini dapat terselesaikan.
4. Ibu Dian dan keluarga sebagai subyek kasus atas kerja samanya yang baik.

5. Rekan seangkatan dan semua pihak yang terkait yang telah memberikan bantuan moril maupun material dalam penyelesaian tugas ini.

Semoga Allah SWT memberikan balasan pahala atas semua amal yang telah diberikan dan dimudah-mudahan laporan tugas akhir ini berguna bagi pembaca umumnya dan penulis khususnya.

Lamongan, 12 Juli 2017

Penulis



## DAFTAR ISI

<b>HALAMAN JUDUL .....</b>	<b>i</b>
<b>SURAT PERNYATAAN .....</b>	<b>ii</b>
<b>LEMBAR PERSETUJUAN .....</b>	<b>iii</b>
<b>LEMBAR PENGESAHAN .....</b>	<b>iv</b>
<b>KURIKULUM VITAE .....</b>	<b>v</b>
<b>MOTTO DAN PERSEMBAHAN.....</b>	<b>vi</b>
<b>KATA PENGANTAR.....</b>	<b>vii</b>
<b>DAFTAR ISI.....</b>	<b>ix</b>
<b>BAB 1 PENDAHULUAN</b>	
1.1 Latar Belakang.....	1
1.2 Identifikasi Masalah .....	4
1.3 Tujuan.....	5
1.4 Ruang Lingkup .....	6
1.5 Manfaat.....	6
<b>BAB 2 TINJAUAN PUSTAKA</b>	
2.1 Konsep dasar kehamilan.....	8
2.2 Konsep dasar persalinan .....	90
2.3 Konsep dasar nifas.....	109
2.4 Konsep dasar BBL.....	159
2.5 Konsep dasar KB .....	209

### **BAB 3 TINJAUAN KASUS**

3.1	Asuhan Kebidanan Pada Kehamilan .....	261
3.2	Asuhan Kebidanan Pada Persalinan .....	277
3.3	Asuhan Kebidanan Pada Nifas .....	293
3.4	Asuhan Kebidanan Pada Neonatus.....	309
3.5	Asuhan Kebidanan Keluarga Berencana .....	325

### **BAB 4 PEMBAHASAN**

4.1	Asuhan Pada Kehamilan .....	335
4.2	Asuhan Pada Persalinan.....	351
4.3	Asuhan Pada Nifas.....	360
4.4	Asuhan Pada Neonatus .....	367
4.5	Asuhan Pada Keluarga Berencana.....	375

### **BAB 5 PENUTUP**

5.1	Kesimpulan .....	378
5.2	Saran .....	381

### **DAFTAR PUSTAKA**

## DAFTAR TABEL

	Halaman
<b>Tabel 2.1</b> TFU menurut Penambahan per Tiga Jari	13
<b>Tabel 2.2</b> TFU menurut Penambahan dalam centimeter	13
<b>Tabel 2.3</b> Bentuk Uterus Berdasarkan Usia Kehamilan	15
<b>Tabel 2.4</b> Karakteristik Hormon Estrogen dan Progesteron	22
<b>Tabel 2.5</b> Komponen Pertambahan Berat Badan Ibu selama Kehamilan	24
<b>Tabel 2.6</b> Perbedaan Fisik Nulipara dengan Multipara.	32
<b>Tabel 2.7</b> Perbedaan Ciri Janin Hidup dan Mati	33
<b>Tabel 2.8</b> Perbedaan Janin Tunggal atau Kembar	34
<b>Tabel 2.9</b> Perbedaan Janin Intrauteri Dan Ekstrauteri	35
<b>Tabel 2.10</b> Informasi Kunjungan Kehamilan.	38
<b>Tabel 2.11</b> jadwal pemberian suntikan TT	48
<b>Tabel 2.12</b> Ketidaknyamanan Masa Hamil dan Cara Mengatasinya.	50
<b>Tabel 2.13</b> Kartu Score Pudji Rohdjati	73
<b>Tabel 2.14</b> Cara Perhitungan Jumlah Scor Dan Kode Warna	74
<b>Tabel 2.15</b> Penyuluhan untuk persalinan aman / rujukan terencana	75
<b>Tabel 2.16</b> Kriteria Normal PemeriksaanPenunjangKehamilan	85
<b>Tabel 2.17</b> Implementasi Asuhan Kehamilan	89
<b>Tabel 2.18</b> Penurunan TFU (Tinggi fundus Uteri) Pasca partum	112
<b>Tabel 2.19</b> Jenis Makanan Untuk Bayi Usia 0-6 Bulan dan usia >6 Bulan	118

<b>Tabel 2.20</b>	Produksi Air Susu Sejak Kehamilan	141
<b>Tabel 2.21</b>	Implementasi Asuhan Masa Nifas	157
<b>Tabel 2.22</b>	Respon Pernapasan Normal dan Abnormal menurut Kriebs, Jan M, 2009	161
<b>Tabel 2.23</b>	Perubahan Sirkulasi Janin Ketika Lahir	163
<b>Tabel 2.24</b>	Nilai Hematologi Normal pada Bayi menurut (Jenny J. S. Sondakh, 2013).	163
<b>Tabel 2.25</b>	Metode yang Digunakan Neonatus untuk Menciptakan Panas	165
<b>Tabel 2.26</b>	Keterbatasan Tes Glukosa Tusukan Tumit	169
<b>Tabel 2.27</b>	Prosedur Tes Glukosa Tusukan Tumit	169
<b>Tabel 2.28</b>	Nilai Darah Tali Pusat pada Bayi Baru Lahir Cukup Bulan	172
<b>Tabel 2.29</b>	Jumlah Kebutuhan Nutrisi	184
<b>Tabel 2.30</b>	Kriteria APGAR Score pada BBL	188
<b>Tabel 2.31</b>	Pemeriksaan Refleks Bayi Baru Lahir	195
<b>Tabel 2.32</b>	Seleksi Klien Pengguna Kondom	218
<b>Tabel 2.33</b>	Penanganan Efek Samping dan Masalah Kesehatan Lainnya	220
<b>Tabel 2.34</b>	Seleksi klien pengguna diafragma	221
<b>Tabel 2.35</b>	Penanganan Efek Samping	222
<b>Tabel 2.36</b>	Seleksi Klien Pengguna Spermisida	225
<b>Tabel 2.37</b>	Penanganan Efek Samping dan Masalah Lain	225

## DAFTAR GAMBAR

	Halaman
<b>Gambar 2.1</b> Halaman Depan (Kiri Dan Kanan) Deteksi Dini Ibu Risiko Tinggi	66
<b>Gambar 2.2</b> Halaman Belakang Kartu Skor Poedji Rohjati	71
<b>Gambar 2.3</b> Langkah-Langkah Senam Nifas, menurut Nurul (2013)	129
<b>Gambar 2.4</b> Gambar Cara Menyusui yang Benar	141

## **DAFTAR LAMPIRAN**

Lampiran 1	Permohonan Pengambilan Pasien LTA
Lampiran 2	Lembar Permohonan Menjadi Responden
Lampiran 3	Lembar Persetujuan Menjadi Responden
Lampiran 4	Skor Puji Rohyati
Lampiran 5	SOP (Standar Operasional Prosedur) Asuhan Persalinan Normal
Lampiran 6	Penapisan Ibu Bersalin
Lampiran 7	Lembar Observasi
Lampiran 8	Lembar Partograf
Lampiran 9	Lembar Konsultasi

## DAFTAR SINGKATAN

ANC	: <i>Ante Natal Care</i>
DHEAS	: <i>Dehidroepiandrosteroid Sulfat</i>
Fe	: <i>Ferros</i>
HCG	: <i>Human Chorionic Gonadotropin</i>
HPHT	: Hari Pertama Haid Terakhir
IBI	: Ikatan Bidan Indonesia
IUFD	: <i>Intra Uteri Fetal Deat</i>
IUGR	: <i>Intra Uteri Grow Rate</i>
KIA	: Kesehatan Ibu dan Anak
PMS	: <i>Pre Menstrual Syndrome</i>
RS	: Rumah Sakit
SOP	: Standar Operasional Prosedur
TT	: <i>Tetanus Toksoid</i>
TFU	: Tinggi Fundus Uteri
STIKES	: Sekolah Tinggi Ilmu Kesehatan
USG	: <i>Ultrasonografi</i>
WHO	: <i>World Health Organization</i>

